

2024

KAMU ALIMLARI

İZLEME RAPORU

Şubat 2025

ANKARA



**K A M U
İ H A L E
K U R U M U**

2024 YILI KAMU ALIMLARI İZLEME RAPORU

1 Ocak 2024 - 31 Aralık 2024

**KURUMSAL GELİŞİM VE ARAŞTIRMA
DAİRESİ BAŞKANLIĞI**

Adres: İşçi Blokları Mahallesi Mevlana Bulvarı No:186 06520 Çankaya/ANKARA
Tel: +90 312 218 45 00
KEP Adresi: kik@hs01.kep.tr
İnternet sitesi: www.kik.gov.tr
E-posta: kurumsalgelisim@kik.gov.tr

Bu yayının tüm hakları Kamu İhale Kurumuna aittir. Kurumdan izin alınmadan tamamının veya bir kısmının basımı, yayımı, kopyalanması, çoğaltımı veya dağıtımı yapılamaz. Rapordan kaynak gösterilmek suretiyle kısmen alıntı yapılabilir.

ÖNSÖZ

4734 sayılı Kamu İhale Kanunu'nun 53'üncü maddesi ve Kamu İhale Kurumu Teşkilatı ve Personelinin Çalışma Usul ve Esasları Hakkında Yönetmeliğin 21 inci maddesi uyarınca hazırlanan Kamu Alımları İzleme Raporunda, istisna ve doğrudan temin yoluyla yapılan alımlar dâhil olmak üzere Kanun kapsamında gerçekleştirilen ihalelere ilişkin istatistiklerin kullanıcının hizmetine sunulması amaçlanmaktadır.

Kamu alımlarına ilişkin istatistikler, bu alımların ekonomik etkilerinin tespitinin yanında kamu alımlarına ilişkin politikaların oluşturulmasında da en önemli başvuru kaynaklarından birisi olmaktadır. Bu çerçevede, kamu alımları istatistiklerinin karar verici konumunda olanlar kadar araştırmacılar ve vatandaşlar açısından da önemli bir bilgi kaynağı olduğu tartışmasızdır.

Hazırlanan Kamu Alımları İzleme Raporu 01.01.2024 ve 31.12.2024 tarihleri arasında gerçekleştirilen kamu alımları, teyit, ilan, itirazın şikâyet, Kurul kararı ve yasaklama istatistiklerini kapsamaktadır. Kamu alım istatistikleri, ihaleleri yapan idareler tarafından Elektronik Kamu Alımları Platformu (EKAP) üzerinden gönderilen verilere dayanılarak, itirazın şikâyet ve Kurul kararı istatistikleri de Şikâyet İnceleme Bilgi Sistemi (ŞİBİS)'e kaydedilen verilere dayanılarak hazırlanmaktadır.

4734 sayılı Kanuna göre yapılan alımlar, türlerine göre mal alımı, yapım işi, hizmet alımı ve danışmanlık hizmet alımı olarak sınıflandırılır. Ayrıca, Kanunda temel ihale usulleri olarak açık ihale usulü ve belli istekliler arasında ihale usulü belirtilmiş, bunun yanında bazı hallerde pazarlık usulü ile de ihale yapılabileceği öngörülmüştür. Raporun tamamında bu sınıflandırmalar esas alınarak tablolar oluşturulmuştur. Öte yandan, kamu alımlarının kurumsal bazda dağılımlarını ortaya koymak amacıyla, ihaleleri gerçekleştiren idarelerin bağlı olduğu en üst kuruma göre sınıflandırmalar da yapılmıştır. Kamu alımları izleme raporu 5 bölümden oluşmaktadır. Birinci bölümde kamu alımları istatistikleri, ikinci bölümde teyit istatistikleri, üçüncü bölümde ilan istatistikleri, dördüncü bölümde itirazın şikâyet ve Kurul kararı istatistikleri ve beşinci bölümde yasaklama istatistikleri yer almaktadır.

Raporun tüm kullanıcılara faydalı olmasını diler, emeği geçenlere teşekkür ederim.

Hamdi GÜLEÇ
Başkan

İçindekiler

BÖLÜM 1 KAMU ALIMLARI İSTATİSTİKLERİ	1
1.1. Kamu Alımlarına Genel Bakış	3
1.2. Kanun Kapsamında Yürütülen Kamu Alımları	4
1.3. İhale Türlerine Göre Kamu Alımlarının Sınıflandırılması	5
1.3.1. 4734 sayılı Kanun Kapsamında Belirtilen İhale Usullerine Göre Yürütülen Kamu Alımlarının İhale Türüne Göre Sınıflandırılması	5
1.3.2. Doğrudan Temin Yoluyla Gerçekleştirilen Kamu Alımlarının Türlerine Göre Sınıflandırılması	5
1.3.3. İstisna Kapsamında Gerçekleştirilen Kamu Alımlarının İhale Türüne Göre Sınıflandırılması	6
1.4. İhale Usulü ve Alım Türüne Göre Kamu Alımlarının Sınıflandırılması	6
1.4.1. 4734 Sayılı Kanun Kapsamındaki Kamu Alımlarının İhale Usulüne Göre Sınıflandırılması	6
1.4.2. Doğrudan Temin Yoluyla Gerçekleştirilen Alımların İlgili Kanun Maddesine Göre Sınıflandırılması	8
1.4.3. İstisna Kapsamında Gerçekleştirilen Kamu Alımlarının İlgili Kanun Madde/Bentlerine Göre Sınıflandırılması	9
1.5. Sonuç Bilgilerine Göre Kamu Alımlarının Sınıflandırılması	9
1.6. İhalelerin Eşik Değerlere Göre Sınıflandırılması	11
1.7. İhale Dokümanında Yerli İstekli veya Yerli Malı Lehine Fiyat Avantajı Uygulanacağı Belirtilen İhaleler	13
1.8. Yüklenici Uyrıklarına Göre Kamu Alımları ve Yüklenici Sayısı	14
1.9. Finansman Kaynağına Göre Kamu Alımları	15
1.10. Planlanan Sözleşme Süresine Göre Kamu Alımlarının Dağılımı	16
1.11. İhaleyi Yapan İdarelere Göre Kamu Alımlarının Sınıflandırılması	17
1.12. Bölgelere Göre Kamu Alımlarının Sınıflandırılması	18
1.13. İhale Dokümanı İndirme İstatistikleri	19
1.14. Kanun Kapsamındaki İhalelere Verilen Teklifler	19
1.15. Elektronik Eksiltme	20
1.16. Ortak Alım İhaleleri	20
BÖLÜM 2 TEYİT İSTATİSTİKLERİ	21
2.1. İhale Türü, İhale Usulü ve Teyit Talebinde Bulunan İdarelere Göre Teyit İstatistikleri	23
2.2. Teyit Alınan Aya ve Teyit Türüne Göre Teyit İstatistikleri	25
2.3. Yasaklılık Durumuna Göre Teyit İstatistikleri	25
2.4. Teyit Alınan İsteklinin Uyuşuna Göre Teyit İstatistikleri	25
2.5. Teyit Alınan İsteklinin Gerçek/Tüzel Kişi Olma Durumuna Göre Teyit İstatistikleri	26
BÖLÜM 3 İLAN İSTATİSTİKLERİ	27
3.1. Kamu İhale Bülteninde Yayımlanan İlan İstatistikleri	29
3.2. Yerel Gazetelerde Yayımlanması Öngörülen İhale İlanı İstatistikleri	33
3.3. Ön Kontrol ve Kabul Sürecinde İdareye İade Edilen İlan İstatistikleri	33
BÖLÜM 4 İTİRAZEN ŞİKAYET VE KURUL KARARI İSTATİSTİKLERİ	35
4.1. İtirazen Şikâyet İstatistikleri	37
4.2. Kurul Kararı İstatistikleri	40
4.2.1. İnceleme Kararları	40
BÖLÜM 5 YASAKLAMA İSTATİSTİKLERİ	43

Tablolar

Tablo 1. 1. Kamu Alımlarına İlişkin Özet İstatistikler	3
Tablo 1. 2. İhale Yapan İdarelerin Bütçe Türlerine Göre Dağılımı	4
Tablo 1. 3. Kamu Alımlarının Kanun Kapsamına Göre Dağılımı	4
Tablo 1. 4. 4734 sayılı Kanun Kapsamında Yapılan Kamu Alımlarının Türlerine Göre Dağılımı	5
Tablo 1. 5. 4734 sayılı Kanun Kapsamında Doğrudan Temin Yoluyla Gerçekleştirilen Alımların Alım Türüne Göre Dağılımı	5
Tablo 1. 6. İstisnalar Kapsamında Yapılan Kamu Alımlarının İhale Türüne Göre Dağılımı	6
Tablo 1. 7. 4734 Sayılı Kanun Kapsamındaki Kamu Alımlarının İhale Usullerine Göre Dağılımı	6
Tablo 1. 8. Pazarlık Usulü ile Yapılan 4734 Sayılı Kanun Kapsamındaki İhalelerin Alt Maddelerine Göre Dağılımı	7
Tablo 1. 9. 4734 Sayılı Kanun Kapsamındaki Kamu Alımlarının İhale Usulleri ve Türlerine Göre Dağılımı	7
Tablo 1. 10. Doğrudan Temin Yoluyla Gerçekleştirilen Alımlarının İhale Türüne ve Madde/Bentlerine Göre Dağılımı	8
Tablo 1. 11. İstisna Kapsamındaki Kamu Alımlarının İhale Türü ve İlgili Kanun Madde/Bentlerine Göre Dağılımı	9
Tablo 1. 13. 4734 Sayılı Kanun'da Belirtilen Usullere Göre Gerçekleştirilen Kamu Alımlarının Sözleşme ve İhale Türlerine Göre Sayısı (İstisna Hariç)	10
Tablo 1. 14. 4734 Sayılı Kanun'da Belirtilen Usullere Göre Gerçekleştirilen Kamu Alımlarının Sözleşme ve İhale Türlerine Göre Tutarı (İstisna Hariç)	10
Tablo 1. 15. İhale Usulü ve Türüne Göre Sözleşme Bedelinin Yaklaşık Maliyete Oranları	11
Tablo 1.16. Eşik Değerler	11
Tablo 1.17. Eşik Değerin Altındaki ve Üstündeki İhalelerin Sayısı ve Tutarı	12
Tablo 1.18. İhale Türüne Göre Eşik Değerin Altındaki ve Üstündeki İhalelerin Dağılımı	12
Tablo 1.19. Yabancı İsteklilerin Katılımına Açık Olan İhalelerin Eşik Değer Ayrımında Dağılımı	12
Tablo 1.20. İhale Türüne Göre Yabancı İsteklilere Açık Olan İhaleler İçinde İhale Dokümanında Yerli İstekli veya Yerli Malı Lehine Fiyat Avantajı Uygulanacağı Belirtilen İhalelerin Dağılımı (İstisna Hariç)	13
Tablo 1.20a. Yabancı İsteklilere Açık Olan ve İhale Dokümanında Yerli İstekli veya Yerli Malı Lehine Fiyat Avantajı Uygulanacağı Belirtilen İhalelerdeki Avantaj Oranlarının Dağılımı	13
Tablo 1.21. İhale Türüne Göre Eşik Değerin Üstünde Olan ve İhale Dokümanında Yerli İstekli veya Yerli Malı Lehine Fiyat Avantajı Uygulanacağı Belirtilen İhalelerin Eşik Değerin Üstündeki Toplam Kamu Alımları İçindeki Payı	14
Tablo 1.22. Yüklenici Uyruklarına Göre Toplam Sözleşme Sayısı ve Tutarları (İstisna Dâhil)	14
Tablo 1.23. 4734 Sayılı Kanun Kapsamında İhale Yürüten İdarelerin Harcama Yaptığı Finansman Kaynağına Göre Dağılımı	15
Tablo 1.24. İstisna Kapsamında İhale Yapan İdarelerin Harcama Yaptığı Finansman Kaynağına Göre Dağılımı	15
Tablo 1.25. Planlanan Tamamlanma Süresine Göre Kamu Alım Sözleşmelerinin Sayısı	16
Tablo 1.26. Planlanan Tamamlanma Süresine Göre Kamu Alım Sözleşmelerinin Tutarı	16
Tablo 1.27. İhaleyi Gerçekleştiren En Üst İdareye Göre Kamu Alımlarının Sayısı ve Tutarı	17
Tablo 1.28. Kamu Alımlarının Yapıldığı/İşin Teslim Edildiği Bölgeye ve İhale Türüne Göre Kamu Alımlarının Sayısal ve Tutar Bazında Dağılımı (Doğrudan Temin Hariç)	18
Tablo 1.29. Eşik Değer Durumuna Göre İhale Dokümanı İndirme Sayıları	19
Tablo 1.30. Eşik Değer Durumuna Göre Teklif Sayıları	19
Tablo 1.31. Elektronik Eksiltmelerin İhale Türüne Göre Dağılımı	20
Tablo 1.32. Ortak Alımların İhale Türüne Göre Dağılımı	20
Tablo 2.1. İhale Türüne Göre Teyit Sayılarının Dağılımı	23
Tablo 2.2. İhale Usulüne Göre Teyit Sayılarının Dağılımı	23
Tablo 2.3. İhaleyi Gerçekleştiren En Üst İdare Bazında Alınan Teyit Sayısı ve Toplam Teyit Sayısı İçindeki Payı	24
Tablo 2.4. Teyit Alınan Aya Göre Teyit Sayılarının Dağılımı*	25
Tablo 2.5. Yasaklılık Durumuna Göre Teyit Sayısı ve Toplam Teyit İçindeki Payı	25

Tablo 2.6. Teyit Alınan İsteklinin Uyuşuna Göre Teyit Sayısı ve Toplam Teyit İçindeki Payı.....	25
Tablo 2.7. İsteklinin Gerçek/Tüzel Kişi Olma Durumuna Göre Teyit Sayısı ve Toplam Teyit İçindeki Payı	26
Tablo 3.1. İlan Türüne Göre KİB'de Yayımlanan İlanlar	29
Tablo 3.2. KİB'de Yayımlanan İhale İlanlarının İhale Türü ve İhale Usulüne Göre Dağılımı	29
Tablo 3.3. KİB'de Yayımlanan İhale İlanlarının Yayımlandığı Aya Göre Dağılımı	29
Tablo 3.4. KİB'de Yayımlanan İhale İlanlarının, İhalenin Gerçekleştiği/Gerçekleşeceği Aylara Göre Dağılımı	30
Tablo 3.5. KİB'de Yayımlanan İhale İlanlarının İhalenin Gerçekleşeceği Tarihten En Az Kaç Gün Önce Yayımlandığına Dair İstatistikler.....	30
Tablo 3.6. KİB'de Yayımlanan İhale İlanlarının Dayanağı Kanun Maddesine Göre Dağılımı	31
Tablo 3.7. En Üst İdare Bazında KİB'de Yayımlanan İhale İlan Sayısı ve İlan Yayımlatan İdare Sayısı	32
Tablo 3.8. Yerel Gazetede Yayımlanması Öngörülen İhale İlanlarının İhale Türü ve İhale Usulüne Göre Dağılımı	33
Tablo 3.9. İade Edilen İlanların İlanın Dayanağı 4734 Sayılı Kanun Maddesine ve İlan Türüne Göre Dağılımı	33
Tablo 4.1. İtirazen Şikâyet Başvurularının İhale Türüne Göre Aylık Bazda Dağılımı.....	37
Tablo 4.2. İtirazen Şikâyet Başvurularının Toplam İhaleler İçindeki Payı	37
Tablo 4.3. İtirazen Şikâyet Başvurusunda Bulunanların Gerçek/Tüzel Kişi Olma Durumuna Göre Dağılımı	37
Tablo 4.4. İtirazen Şikâyet Bedellerine Göre İtirazen Şikâyet Başvurularının Dağılımı	38
Tablo 4.5. İtirazen Şikâyet Başvurusunda Bulunan İhalelerin Eşik Değer Ayrımında Dağılımı	38
Tablo 4.6. En Üst İdare Bazında Gerçekleştirilen İhalelere Yönelik İtirazen Şikâyet Başvurularının Sayısı	39
Tablo 4.7. Karar Türüne Göre Kurul Tarafından Alınan Kararların Sayısal ve Oransal Dağılımı	40
Tablo 4.8. İnceleme Karar Türlerinin İhale Türleri Bazında Sayısal Dağılımı	40
Tablo 4.9. Uyuşmazlık Kararlarının Aylara Göre Dağılımı	40
Tablo 4.10. İhale Türüne Göre Kurul Tarafından Alınan Uyuşmazlık Kararlarının Sayısal ve Oransal Dağılımı	41
Tablo 4.11. Uyuşmazlık Kararlarının En Üst İdare Bazında Dağılımı	41
Tablo 5.1. Yasaklamalara İlişkin Özet İstatistikler	45
Tablo 5.2. Kayıt Altına Alınan Yasaklamalar	45
Tablo 5.3. Yasaklama Dayanağına Göre Aktif Yasaklama Sayıları	45
Tablo 5.4. Yasaklama Kapsamına Göre Aktif Yasaklamaların Dağılımı	46
Tablo 5.5. Yasaklananların Uyuşuna Göre Aktif Yasaklamaların Dağılımı.....	46
Tablo 5.6. Yasaklama Süresine Göre Aktif Yasaklamaların Dağılımı	46
Tablo 5.7. Gerçek/ Tüzel Kişi Olma Durumlarına Göre Aktif Yasaklamaların Dağılımı	46
Tablo 5.8. Yasaklayan Bakanlık/Kuruma Göre Aktif Yasaklamaların Dağılımı	47

AÇIKLAMALAR

Amaç

4734 sayılı Kamu İhale Kanunu'nda belirtilen ihale usullerinde gerçekleştirilen alımlar ile istisna ve doğrudan temin kapsamındaki alımlara ilişkin istatistiksel sonuçları kullanıcının hizmetine sunmaktır.

Kapsam

Rapor, 01.01.2024 – 31.12.2024 tarihleri arasında gerçekleştirilen kamu alımlarına ilişkin; İhale Sonuç Bilgileri, Teyit Bilgileri, İlan Bilgileri, İtirazen Şikâyet Bilgileri, Kurul Kararı ve Yasaklamaya ilişkin, bilgilerin derlenmesinden oluşan istatistikleri kapsamaktadır.

Veri Derleme Şekli

İlan, Teyit ve İhale Sonuç istatistiklerine temel olan ihale verileri ihaleyi gerçekleştiren idareler tarafından Elektronik Kamu Alımları Platformu (EKAP)'a girilmesi ile oluşturulmaktadır. İtirazen Şikâyet ve Kurul Kararı istatistiklerine temel olan veriler ise Şikâyet İnceleme Bilgi Sistemi (ŞİBİS) üzerinden derlenmektedir. Yasaklama istatistiklerine temel olan veriler, ihaleler ile ilgili olarak yapılan ve resmî gazetede yayımlanan yasaklama kararları ile mahkemeler tarafından, Kuruma gönderilen kamu davası dosyalarına ilişkin kayıtların Kurum tarafından EKAP'a kaydedilmesi yolu ile derlenmektedir.

Tanım ve Kavramlar

Açık İhale Usulü: Bütün isteklilerin teklif verebildiği usuldür.

Belli İstekliler Arasında İhale Usulü: Ön yeterlik değerlendirmesi sonucunda idare tarafından davet edilen isteklilerin teklif verebildiği usuldür

Çerçeve Anlaşma: Bir veya birden fazla idare ile bir veya birden fazla istekli arasında, belirli bir zaman aralığında gerçekleştirilecek alımların özellikle fiyat ve mümkün olan hallerde öngörülen miktarlarının tespitine ilişkin şartları belirleyen anlaşmalardır.

Çerçeve Anlaşma İlanı: Çerçeve anlaşma yapmak suretiyle temin edilecek mal veya hizmet alımı ile yapım işine ait ihale ilanlarıdır.

Doğrudan Temin: Kanunun 22'nci maddesinde belirtilen hallerde ihtiyaçların, idare tarafından davet edilen isteklilerle teknik şartların ve fiyatın görüşülerek doğrudan temin edilebildiği usuldür.

Düzenleyici Kararlar: Yönetmelik, tebliğ vb. düzenleyici metinlerde yapılan değişiklikler, kurumlardan gelen mevzuat değişikliklerine ilişkin görüş/talepler ve uygulamada karşılaşılan sorunların çözümüne yönelik görüş/talepler üzerine alınan kararlardır.

Elektronik Eksiltme: Tekliflerin değerlendirilmesinin ardından elektronik ortamda eksiltme şeklinde sunulan yeni fiyatların veya belirli teklif unsurlarına ilişkin yeni değerlerin bir elektronik araç marifetiyle otomatik değerlendirme metotları kullanılarak yeniden değerlendirilmesi ve sıralandırılması şeklinde tekrar eden işlemlerdir.

Elektronik İhale: İhale süreçlerine yönelik iş ve işlemlerin tamamının elektronik ortamda yapılmasıdır.

Elektronik Kamu Alımları Platformu (EKAP): Kamu İhale Kurumu tarafından hazırlanan ve ihale sürecine ilişkin iş ve işlemlerin gerçekleştirilebildiği elektronik bir ortamdır.

Eşik Değer: Kanunun 8 inci maddesinde belirtilen ve 13 ile 63'üncü maddelerinin uygulanmasında dikkate alınacak yaklaşık maliyete ilişkin parasal limitlerdir.

Hizmet: Bakım ve onarım, taşıma, haberleşme, sigorta, araştırma ve geliştirme, muhasebe, piyasa araştırması ve anket, danışmanlık, tanıtım, basım ve yayım, temizlik, yemek hazırlama ve dağıtım, toplantı, organizasyon, sergileme, koruma ve güvenlik, mesleki eğitim, fotoğraf, film, fikri ve güzel sanat, bilgisayar sistemlerine yönelik hizmetler ile yazılım hizmetleri, taşınır ve taşınmaz mal ve hakların kiralanması ve benzeri diğer hizmetlerdir.

İdare: 4734 sayılı Kamu İhale Kanunu kapsamında ihale yapan kurum ve kuruluşlardır.

İhale: Kamu İhale Kanunu'nda yazılı usul ve şartlarla mal veya hizmet alımları ile yapım işlerinin istekliler arasından seçilecek birisi üzerine bırakıldığını gösteren ve ihale yetkilisinin onayını müteakip sözleşmenin imzalanması ile tamamlanan işlemlerdir.

İhale İlanı: İhaleye ilişkin yapılan duyurudur.

İnceleme Kararları: Kamu İhale Kurumuna yapılan itirazın şikâyet başvuruları üzerine Kamu İhale Kurulu tarafından alınan uyuşmazlık kararları ile uyuşmazlık kararlarına karşı açılan dava sonucunda alınan mahkeme kararlarının uygulanmasını teminen Kurulun aldığı uyma kararlarıdır.

İstekli: Mal veya hizmet alımları ile yapım işlerinin ihalesine teklif veren tedarikçi, hizmet sunucusu veya yapım müteahhididir.

İstisna: Kanun kapsamındaki idarelerin bu Kanunun 3'üncü maddesinde yapılan düzenlemelere göre gerçekleştirdikleri mal veya hizmet alımları ile yapım işlerine ilişkin alımlardır.

İtirazen Şikâyet: İdareye şikâyet başvurusunda bulunan veya idarece alınan kararı uygun bulmayan aday, istekli veya istekli olabilecekler tarafından sözleşme imzalanmadan önce Kamu İhale Kurumuna yapılan başvurudur.

Kamu Alımı: Kanun kapsamında belirtilen idarelerin yaptıkları mal veya hizmet alımları ile yapım işlerine ilişkin alımlardır.

Kamu İhale Bülteni (KİB): İhalelere ilişkin ilanların yer aldığı, Kurum tarafından günlük yayımlanan elektronik bültendir.

Kısmi Teklife Açık İhaleler: İdareler tarafından yürütülen ve birden fazla yüklenici ile ayrı ayrı sözleşme imzalanmasına imkân sağlayan ihalelerdir.

Kısmi Teklife Açık Olmayan İhaleler: İdareler tarafından yürütülen ve sadece bir yüklenici ile bir sözleşme imzalanmasına imkân sağlayan ihalelerdir.

Kurum: Kamu İhale Kurumu'nu ifade eder.

Mal: Satın alınan her türlü ihtiyaç maddeleri ile taşınır ve taşınmaz mal ve haklardır.

Münferit Sözleşme: Çerçeve anlaşmaya dayalı olarak idare ile yüklenici arasında imzalanan sözleşmelerdir.

Ortak Alım İhalesi: Birden fazla idare ortak ihtiyaçlarını, düzenledikleri bir protokol çerçevesinde, 4734 sayılı Kanunda yer alan ihale usullerini kullanarak yaptıkları ortak bir alımdır.

Pazarlık Usulü: Kanunda belirtilen hallerde kullanılabilen, ihale sürecinin iki aşamalı olarak gerçekleştirildiği ve idarenin ihale konusu için teknik detayları ile gerçekleştirme yöntemlerini ve belli hallerde fiyatı isteklilerle görüştüğü usuldür.

Sözleşme: Mal veya hizmet alımları ile yapım işlerinde idare ile yüklenici arasında yapılan yazılı anlaşmadır.

Şikâyet: İdarenin ihale sürecine ilişkin her türlü eylem ve işlemine karşı idareye yapılan yazılı başvurudur.

Şikâyet İnceleme Bilgi Sistemi (ŞİBİS): Kurum tarafından geliştirilen ve Kuruma yapılan şikâyetlere ilişkin iş ve işlemlerin yapıldığı elektronik uygulamadır.

Teyit: İdarelerin, ihalelere katılan gerçek veya tüzel kişilerin, yasaklı olup olmadığına ilişkin Kamu İhale Kurumundaki yasaklı sicil listesinin kontrol ettirilmesi işlemidir.

Uyuşmazlık Kararları: Kamu İhale Kurulu tarafından itirazın şikâyet başvuruları üzerine alınan kararlardır.

Yaklaşık Maliyet: Mal veya hizmet alımları ile yapım işlerinin ihalesi yapılmadan önce planlanan kamu alımına ilişkin, idareler tarafından her türlü fiyat araştırması yapılarak ve katma değer vergisi hariç tutularak belirlenen tahmini maliyettir.


Yapım: Bina, karayolu, demiryolu, otoyol, havalimanı, rıhtım, liman, tersane, köprü, tünel, metro, viyadük, spor tesisi, alt yapı, boru iletim hattı, haberleşme ve enerji nakil hattı, baraj, enerji santrali, rafineri tesisi, sulama tesisi, toprak ıslahı, taşkın koruma ve dekapaj gibi her türlü inşaat işleri ve bu işlerle ilgili tesisat, imalat, ihzarat, nakliye, tamamlama, büyük onarım, restorasyon, çevre düzenlemesi, sondaj, yıkma, güçlendirme ve montaj işleri ile benzeri yapım işleridir.

Yönetmelik Kararlar: Kamu İhale Kurulu tarafından Kurumun idari işlerine yönelik verilen kararlardır.

Yüklenici: İhale üzerinde bırakılan ve sözleşme imzalanan isteklidir.

Not 1: Tablolardaki rakamlar yuvarlamadan dolayı toplamı vermeyebilir.

Not 2: En üst idare bazında sınıflandırmalarda ihale yapan idarelerin EKAP'a bildirimleri esas alınmaktadır.



BÖLÜM 1

KAMU ALIMLARI İSTATİSTİKLERİ



1.1. Kamu Alımlarına Genel Bakış

İdareler tarafından gerçekleştirilen kamu alımlarına ilişkin, teyit istatistikleri, ilan istatistikleri, sözleşme sonuç istatistikleri, şikâyet ve kurul karar istatistiklerini kapsayan özet sonuçlar Tablo 1.1'de verilmiştir. Bu sonuçlara göre, 2024 yılında 130.345 ihale yapılmış, bu ihalelerden 20.434'ü ihale tarihinden sonra iptal edilmiştir. 2024 yılında sonuç bilgisi gönderilen ve iş başlangıcı 2024 yılı içinde olan 74.907 ihale bulunmaktadır. Bu ihaleler 8.804 idare tarafından gerçekleştirilmiştir. Kuruma sonuç bilgisi gelen sözleşme sayısı 132.604 olurken, sözleşme bedeli toplamı 2.196.586.830.000 TL'dir. Bağıtlanan 132.604 adet sözleşme, 37.165 adet gerçek/tüzel kişi tarafından yüklenilmiştir. Belirtilen rakamlar doğrudan temin yolu ile yapılan kamu alımlarını kapsamamaktadır. Doğrudan temin yolu ile yapılan kamu alımlarının toplam bedeli ise 250.385.592.000 TL'dir.

2024 yılında alınan teyit sayısı 2.190.907, Kamu İhale Bülteninde yayımlanan ihale ilan sayısı ise 54.217 olarak belirlenmiştir. 2024 yılında Kuruma 1.925 adet itirazden şikâyet başvurusunda bulunulmuş olup, 1.769 adet uyuşmazlık kararı alınmıştır. 2024 yılı itibarıyla kayıtlı bulunan yasaklama sayısı 6.517'dir.

Tablo 1. 1. Kamu Alımlarına İlişkin Özet İstatistikler

	Alım Miktarı / Alım Tutarı				Toplam
	Mal Alımı	Yapım İşi	Hizmet Alımı	Danışmanlık Hizmet Alımı	
İhale Yapan İdare Sayısı					8.804
İhale Sayısı	78.313	17.292	34.529	211	130.345
İhale Tarihinden Sonra İptal Edilen İhale Sayısı	8.774	3.450	8.140	70	20.434
Sözleşme Sonuç Bilgisi Gelen İhale Sayısı	37.921	13.564	23.269	153	74.907
Sözleşme Sayısı	70.603	14.308	47.535	158	132.604
Kısmi Teklife Açık İhale Sayısı	9.996	408	4.446	3	14.853
Kısmi Teklife Açık İhalelerde Sözleşme Sayısı	42.286	1.145	28.635	8	72.074
4734 Sayılı Kanun Kapsamında Yapılan İhalelere Ait Sözleşme Bedeli Toplamı *	229.901.544	1.226.299.426	299.257.472	4.936.313	1.760.394.755
İstisna Kapsamında Yapılan İhalelere Ait Sözleşme Bedeli Toplamı *	352.342.514	42.613.245	40.528.357	707.959	436.192.075
Doğrudan Temin Tutarı *	117.564.518	8.014.515	123.901.090	905.468	250.385.592
Teyit Sayısı	1.047.080	472.097	654.150	17.580	2.190.907
Teyit Alınan İhale Sayısı	54.902	18.535	33.518	309	107.264
Kamu İhale Bülteninde Yayımlanan İhale İlan Sayısı	24.802	13.297	15.999	119	54.217
Yüklenici Sayısı **	16.603	8.550	14.519	105	37.165
İtirazen Şikâyet Başvuru Sayısı	291	298	1.336	0	1.925
Uyuşmazlık Karar Sayısı	291	288	1.190	0	1.769
Aktif Yasaklama Sayısı					6.517

*:1.000 TL

** :2.612 adet yüklenici birden fazla ihale türüne ait sözleşme yüklenmiştir.

2024 yılında tüm harcama birimleri dâhil 4.966 merkezi idare, 2.739 yerel idare (alt harcama birimleri dâhil) ile Kanun kapsamında yer alan diğer 1.099 idare (KİT, BİT, DSS) tarafından 74.907 ihale yapılmış, 2.196.586.830.000 TL tutarında, toplam 132.604 sözleşme imzalanmıştır. 2024 yılında, doğrudan temin kapsamında yapılan alım tutarı 250.385.592.000 TL'dir

Tablo 1. 2. İhale Yapan İdarelerin Bütçe Türlerine Göre Dağılımı

Bütçe Türü	İdare Sayısı	Sözleşme Sayısı	Alım Miktarı (Adet)	Alım Tutarı (1.000 TL)	
Merkezi	Genel Bütçe	3.513	66.720	23.079	597.835.071
	Özel Bütçe	1.300	18.425	11.977	424.586.773
	Düzenleyici Denetleyici Kuruluş Bütçesi	9	55	55	409.847
	Sosyal Güvenlik Kuruluş Bütçesi	144	352	315	2.714.212
	Toplam	4.966	85.552	35.426	1.025.545.903
Yerel	Belediye Bütçesi	2.533	20.127	17.463	406.271.830
	İl Özel İdare Bütçesi	130	2.895	2.699	31.975.880
	Mahalli İdareler	76	167	165	1.363.680
	Toplam	2.739	23.189	20.327	439.611.390
Diğer	KİT Bütçesi	339	8.891	7.012	185.184.949
	Döner Sermaye Saymanlık	143	1.131	578	6.186.769
	BİT Bütçesi	276	11.692	9.611	56.608.760
	5018 kapsamı dışındaki idareler	341	2.149	1.953	483.449.061
	Toplam	1.099	23.863	19.154	731.429.538
Toplam	8.804	132.604	74.907	2.196.586.830	
Doğrudan Temin				250.385.592	
Genel Toplam				2.446.972.422	

1.2. Kanun Kapsamında Yürütülen Kamu Alımları

4734 sayılı Kanunda belirtilen ihale usullerinde yapılan alımlar ile doğrudan temin ve istisna kapsamında yapılan alımlar kapsamaktadır. Tablo 1.3'ten de görüleceği gibi 2024 yılında idareler tarafından Kuruma sonuç bilgisi gönderilen 4734 sayılı Kanun kapsamındaki ihale usullerinde ve istisna kapsamında gerçekleştirilen alım sayısı 74.907'dir. Bu ihalelerin adet olarak %78,28'i Kanunda belirtilen ihale usulleri kapsamında gerçekleştirilirken, %21,72'si istisna kapsamında gerçekleştirilmiştir. Doğrudan temin alım sayısı 1.394.539'dur. 2024 yılında EKAP üzerinden gerçekleştirilen toplam kamu alımları tutarı 2.446.972.422.000 TL'dir. Bu tutarın 1.760.394.755.000 TL'si Kanunda belirtilen ihale usulleri kapsamında, 436.192.075.000 TL'si istisna kapsamında, 250.385.592.000 TL'si doğrudan temin yoluyla gerçekleştirilen alımlara ilişkindir.

Tablo 1. 3. Kamu Alımlarının Kanun Kapsamına Göre Dağılımı

Kanun Kapsamı	Alım Miktarı		Alım Tutarı	
	Adet	%	Tutar (1000 TL)	%
4734 Kapsamında	58.637	78,28	1.760.394.755	71,94
İstisna	16.270	21,72	436.192.075	17,83
Toplam	74.907	100	2.196.586.830	89,77
Doğrudan Temin	1.394.539		250.385.592	10,23
Genel Toplam	1.469.446		2.446.972.422	100

Not: Doğrudan temin alımları adet olarak çok, tutar olarak düşük alımlardır. Bu sebeple adet bazındaki oranlara doğrudan alımlar dâhil edilmemiştir.

1.3. İhale Türlerine Göre Kamu Alımlarının Sınıflandırılması

Bu bölümde, 4734 sayılı Kanun kapsamında belirtilen ihale usullerinde yapılan alımlar ile doğrudan temin ve istisna kapsamında yapılan alımlar, ihale türleri (mal alımı, hizmet alımı, yapım işi ve danışmanlık hizmet alımı) detayında adet ve tutar olarak sınıflandırılmıştır.

1.3.1. 4734 sayılı Kanun Kapsamında Belirtilen İhale Usullerine Göre Yürütülen Kamu Alımlarının İhale Türüne Göre Sınıflandırılması

2024 yılında 4734 sayılı Kanun kapsamında yapılan ihalelerin adet olarak %44,18'i mal alımı, %22,29'u yapım işi, %33,35'i hizmet alımı ve %0,19'u danışmanlık hizmet alımına aittir. İhaleler tutar bazında değerlendirildiğinde ise 2024 yılında Kanun kapsamındaki usullere göre gerçekleştirilen toplam kamu alımı harcamalarının %13,06'sı mal alımı, %69,66'sı yapım işi, %17,00' hizmet alımı ve %0,28'i danışmanlık hizmet alımı olarak gerçekleştirilmiştir.

Tablo 1. 4. 4734 sayılı Kanun Kapsamında Yapılan Kamu Alımlarının Türlerine Göre Dağılımı

İhale Türü	Alım Miktarı		Alım Tutarı	
	Adet	%	Tutar (1.000 TL)	%
Mal Alımı	25.903	44,18	229.901.544	13,06
Yapım İşİ	13.072	22,29	1.226.299.426	69,66
Hizmet Alımı	19.553	33,35	299.257.472	17,00
Danışmanlık Hizmet Alımı	109	0,19	4.936.313	0,28
Toplam	58.637	100	1.760.394.755	100

1.3.2. Doğrudan Temin Yoluyla Gerçekleştirilen Kamu Alımlarının Türlerine Göre Sınıflandırılması

2024 yılında doğrudan temin kapsamında yapılan ihalelerin adet olarak %69,28'i mal alımı, %2,52'si yapım işi, %28,14'ü hizmet alımı ve %0,06'sı danışmanlık hizmet alımına aittir. Doğrudan temin yoluyla gerçekleştirilen alımlar tutar bazında değerlendirildiğinde ise 2024 yılında Kanun kapsamındaki usullere göre gerçekleştirilen toplam kamu alımı harcamalarının %46,95'i mal alımı, %3,20'si yapım işi, %49,48'i hizmet alımı ve %0,36'sı danışmanlık hizmet alımı olarak gerçekleştirilmiştir.

Tablo 1. 5. 4734 sayılı Kanun Kapsamında Doğrudan Temin Yoluyla Gerçekleştirilen Alımların Alım Türüne Göre Dağılımı

İhale Türü	Alım Miktarı		Alım Tutarı	
	Adet	%	Tutar (1.000 TL)	%
Mal Alımı	966.181	69,28	117.564.518	46,95
Yapım İşİ	35.135	2,52	8.014.515	3,20
Hizmet Alımı	392.382	28,14	123.901.090	49,48
Danışmanlık Hizmet Alımı	841	0,06	905.468	0,36
Toplam	1.394.539	100	250.385.592	100

1.3.3. İstisna Kapsamında Gerçekleştirilen Kamu Alımlarının İhale Türüne Göre Sınıflandırılması

2024 yılında istisna kapsamında yapılan ihalelerin adet olarak %73,87'si mal alımı, %3,02'si yapım işi, %22,84'ü hizmet alımı ve %0,27'si danışmanlık hizmet alımına aittir. İhaleler tutar bazında değerlendirildiğinde ise 2024 yılında Kanun kapsamındaki usullere göre gerçekleştirilen toplam kamu alımı harcamalarının %80,78'i mal alımı, %9,77'si yapım işi, %9,29'u hizmet alımı ve %0,16'sı ise danışmanlık hizmet alımı olarak gerçekleştirilmiştir.

Tablo 1. 6. İstisnalar Kapsamında Yapılan Kamu Alımlarının İhale Türüne Göre Dağılımı

İhale Türü	Alım Miktarı		Alım Tutarı	
	Adet	%	Tutar (1.000 TL)	%
Mal Alımı	12.018	73,87	352.342.514	80,78
Yapım İşİ	492	3,02	42.613.245	9,77
Hizmet Alımı	3.716	22,84	40.528.357	9,29
Danışmanlık Hizmet Alımı	44	0,27	707.959	0,16
Toplam	16.270	100	436.192.075	100

1.4. İhale Usulü ve Alım Türüne Göre Kamu Alımlarının Sınıflandırılması

Bu bölümde, 4734 sayılı Kanun kapsamında belirtilen ihale usullerinde yapılan alımlar ile doğrudan temin ve istisna kapsamında yapılan alımlar, ihale usulleri (açık ihale, pazarlık, belli istekliler arasında ihale usulü) ve dayanağı olan Kanun maddesi detayında adet ve tutar olarak sınıflandırılmıştır.

1.4.1. 4734 Sayılı Kanun Kapsamındaki Kamu Alımlarının İhale Usulüne Göre Sınıflandırılması

2024 yılında 4734 sayılı Kanun kapsamında yapılan ihalelerin adet olarak %68,54'ü açık ihale usulü ile %31,26'sı pazarlık usulü ile %0,20'si ise belli istekliler arasında ihale usulü ile gerçekleştirilmiştir. Tutar bazında bakıldığında, ihalelerin %55,16'sı açık ihale usulü, %43,79'u pazarlık usulü ve %1,05'i ise belli istekliler arasında ihale usulü olarak gerçekleştirilmiştir.

Tablo 1. 7. 4734 Sayılı Kanun Kapsamındaki Kamu Alımlarının İhale Usullerine Göre Dağılımı

İhale Usulü	Alım Miktarı		Alım Tutarı	
	Adet	%	Tutar (1.000 TL)	%
Açık İhale	40.189	68,54	971.031.272	55,16
Belli İstekliler Arasında İhale	120	0,20	18.531.431	1,05
Pazarlık	18.328	31,26	770.832.053	43,79
Toplam	58.637	100	1.760.394.755	100

Tablo 1.8'deki sonuçlara göre, 2024 yılında pazarlık usulü ile yapılan ihalelerin adet olarak %55,51'i 21/f kapsamında gerçekleştirilmişken, %42,79'u 21/b kapsamında gerçekleştirilmiştir. Tutar olarak değerlendirildiğinde ise, pazarlık usulü ile yapılan ihalelerin toplam tutarının %94,59'u 21/b kapsamında %2,95'i 21/c kapsamında gerçekleştirildiği görülmektedir.

Tablo 1. 8. Pazarlık Usulü ile Yapılan 4734 Sayılı Kanun Kapsamındaki İhalelerin Alt Maddelerine Göre Dağılımı

Kanun Maddesi İhale Türü	Alım Miktarı		Alım Tutarı	
	Adet	%	Tutar (1.000 TL)	%
Pazarlık (MD 21 A)	18	0,10	607.591	0,08
Mal Alımı	6	0,03	39.122	0,01
Yapım İşi	8	0,04	331.902	0,04
Hizmet Alımı	4	0,02	236.568	0,03
Pazarlık (MD 21 B)	7.843	42,79	729.094.747	94,59
Mal Alımı	1.925	10,50	13.132.569	1,70
Yapım İşi	2.482	13,54	678.838.898	88,07
Hizmet Alımı	3.436	18,75	37.123.280	4,82
Pazarlık (MD 21 C)	288	1,57	22.731.143	2,95
Mal Alımı	75	0,41	736.995	0,10
Yapım İşi	188	1,03	21.742.956	2,82
Hizmet Alımı	25	0,14	251.193	0,03
Pazarlık (MD 21 D)	1	0,01	3.135	0,00
Hizmet Alımı	1	0,01	3.135	0,00
Pazarlık (MD 21 E)	4	0,02	5.650.951	0,73
Yapım İşi	4	0,02	5.650.951	0,73
Pazarlık (MD 21 F)	10.174	55,51	12.744.485	1,65
Mal Alımı	5.449	29,73	7.082.818	0,92
Hizmet Alımı	4.725	25,78	5.661.667	0,73
Toplam	18.328	100	770.832.053	100

Tablo 1.9'da 2024 yılında gerçekleştirilen ihalelerin ihale türü ve ihale usulüne göre dağılımları verilmiştir. Tabloda belirtilen sonuçlara göre, gerçekleştirilen ihalelerin adet olarak %68,54'ü açık ihale usulü ile %31,26'sı pazarlık usulü ile %0,20'si ise belli istekliler arasında ihale usulü ile gerçekleştirilmiştir. Tutar bazında bakıldığında, gerçekleştirilen ihalelerin %55,16'sı açık ihale usulü, %43,79'u pazarlık usulü ve %1,05'i ise belli istekliler arasında ihale usulü olarak gerçekleştirilmiştir

Tablo 1. 9. 4734 Sayılı Kanun Kapsamındaki Kamu Alımlarının İhale Usulleri ve Türlerine Göre Dağılımı

İhale Usulü	İhale Türü	Alım Miktarı		Alım Tutarı	
		Adet	%	Tutar (1.000 TL)	%
Açık İhale	Mal Alımı	18.446	31,46	208.890.158	11,87
	Yapım İşi	10.381	17,70	506.159.484	28,75
	Hizmet Alımı	11.362	19,38	255.981.629	14,54
	Toplam	40.189	68,54	971.031.272	55,16
Belli İstekliler Arasında İhale	Mal Alımı	2	0,00	19.882	0,00
	Yapım İşi	9	0,02	13.575.236	0,77
	Danışmanlık Hizmet Alımı	109	0,19	4.936.313	0,28
	Toplam	120	0,20	18.531.431	1,05
Pazarlık	Mal Alımı	7.455	12,71	20.991.504	1,19
	Yapım İşi	2.682	4,57	706.564.707	40,14
	Hizmet Alımı	8.191	13,97	43.275.843	2,46
	Toplam	18.328	31,26	770.832.053	43,79
Genel Toplam	58.637	100	1.760.394.755	100	

1.4.2. Doğrudan Temin Yoluyla Gerçekleştirilen Alımların İlgili Kanun Maddesine Göre Sınıflandırılması

2024 yılında doğrudan temin yoluyla gerçekleştirilen kamu alımlarının tutar bazında %35,38'i 4734 sayılı Kanunun 22/d* maddesi kapsamında gerçekleştirilirken, %28,67'si kapsam dışı doğrudan temin kapsamında gerçekleştirilmektedir.

Tablo 1. 10. Doğrudan Temin Yoluyla Gerçekleştirilen Alımlarının İhale Türüne ve Madde/Bentlerine Göre Dağılımı

Alımın / İşin ilgili Kanun Maddesi	Alım Tutarı (1.000 TL)						Alım Miktarı	
	İhale Türü						Adet	%
	Mal Alımı	Yapım İş	Hizmet Alımı	Danışmanlık Hizmet Alımı	Toplam	%		
Madde 22/a	19.098.683	1.876	4.271.237	1.793	23.373.589	9,34	45.064	3,23
Madde 22/b	1.747.996	4.265	11.356.636	2.336	13.111.233	5,24	35.653	2,56
Madde 22/c	942.348	0	4.347.249	585.404	5.875.001	2,35	4.159	0,30
Madde 22/d*	57.400.659	7.207.165	23.889.200	83.325	88.580.349	35,38	1.116.595	80,07
Madde 22/d**	911.822	0	1.202.133	0	2.113.955	0,84	20.494	1,47
Madde 22/e	113.234	0	301.767	0	415.001	0,17	1.917	0,14
Madde 22/f	4.866.643	0	0	0	4.866.643	1,94	77.460	5,55
Madde 22/g	0	0	2.118	0	2.118	0,00	9	0,00
Madde 22/h	0	0	20.611	2.227	22.839	0,01	192	0,01
Madde 22/i	0	0	1.222	0	1.222	0,00	3	0,00
Madde 22/ii	1.818	0	42	0	1.861	0,00	3	0,00
İstisna DT	32.055.244	726.304	7.236.183	216.474	40.234.205	16,07	87.456	6,27
Kapsam Dışı DT	426.072	74.905	71.272.691	13.909	71.787.578	28,67	5.534	0,40
Toplam	117.564.518	8.014.515	123.901.090	905.468	250.385.592	100	1.394.539	100
%	46,95	3,20	49,48	0,36	100			

*: Parasal limitler kapsamında yapılan alımlardır.

** : Temsil ağırlama faaliyetleri kapsamında yapılan konaklama, seyahat ve işeyle ilişkin alımlardır.

Doğrudan temin yoluyla gerçekleştirilen kamu alımları türlerine göre incelendiğinde, kamu alımının %46,95'i mal alımları, %3,20'si yapım işleri, %49,48'i hizmet alımları ve %0,36'sı ise danışmanlık hizmet alımları için harcanmıştır.

1.4.3. İstisna Kapsamında Gerçekleştirilen Kamu Alımlarının İlgili Kanun Madde/Bentlerine Göre Sınıflandırılması

2024 yılında İstisna kapsamında yapılan kamu alımlarının adet bazında %80,28'i 4734 sayılı Kanunun 3/g maddesi kapsamında gerçekleşirken, %11,98'i Kanunun 3/b kapsamında gerçekleştirilmiştir.

2024 yılında istisna kapsamında yapılan kamu alımları türlerine göre incelendiğinde, kamu alımının %80,78'i mal alımları, %9,77'si yapım işleri, %9,29'u hizmet alımları ve %0,16'sı ise danışmanlık hizmet alımları için harcanmıştır.

Tablo 1. 11. İstisna Kapsamındaki Kamu Alımlarının İhale Türü ve İlgili Kanun Madde/Bentlerine Göre Dağılımı

İstisna Madde/Bentleri	Alım Tutarı (1.000 TL)						Alım Miktarı	
	İhale Türü				Toplam	%	Adet	%
	Mal Alımı	Yapım İşi	Hizmet Alımı	Danışmanlık Hizmet Alımı				
Madde 3/a	2.137.042	0	4.853	0	2.141.896	0,49	177	1,09
Madde 3/b	266.655.655	18.071.634	14.076.316	262.594	299.066.198	68,56	1.949	11,98
Madde 3/c	9.020.272	6.259.428	1.932.563	248	17.212.511	3,95	123	0,76
Madde 3/d	14.155	4.995	22.917	0	42.067	0,01	6	0,04
Madde 3/e	5.803.995	0	1.748.096	2.500	7.554.591	1,73	417	2,56
Madde 3/f	953.695	0	429.788	0	1.383.483	0,32	178	1,09
Madde 3/g	48.088.637	0	21.189.271	176.043	69.453.952	15,92	13.061	80,28
Madde 3/h	10.308	0	350	0	10.658	0,00	3	0,02
Madde 3/i	29.765	13.406.937	268.446	266.574	13.971.722	3,20	287	1,76
Madde 3/k (5737/79 md.)	0	1.268.387	6.225	0	1.274.612	0,29	44	0,27
Madde 3/l	4.190	0	0	0	4.190	0,00	2	0,01
Madde 3/n	0	0	740.453	0	740.453	0,17	3	0,02
Madde 3/g / 4964 Geçici Md. 1	0	3.601.863	0	0	3.601.863	0,83	6	0,04
Madde 3/r	0	0	109.080	0	109.080	0,03	12	0,07
Madde 3/s	19.624.801	0	0	0	19.624.801	4,50	2	0,01
Toplam	352.342.514	42.613.245	40.528.357	707.959	436.192.075	100	16.270	100
%	80,78	9,77	9,29	0,16	100			

1.5. Sonuç Bilgilerine Göre Kamu Alımlarının Sınıflandırılması

Tablo 1.12'de ihalelerin kısmi teklife açık olma durumuna göre dağılım verilmiştir. 2024 yılında kısmi teklife açık ihalelerde genellikle birden fazla sözleşme imzalanmaktadır. Kısmi teklife açık olmayan ihalelerde ise nadiren birden fazla sözleşme imzalanmaktadır. Tablo 1.12'den de görüleceği üzere, kısmi teklife açık 14.853 ihalede 72.074 sözleşme sonuç bilgisi gönderilmiş, 2024 yılında kısmi teklife açık olmayan 60.054 ihalede ise 60.530 sözleşme sonuç bilgisi gönderilmiştir.

Tablo 1. 12. Kanunda Belirtilen Usullere Göre Gerçekleştirilen Kamu Alımlarının İhale Türüne ve Kısmi Tekliffe Açık Olma Durumuna Göre Dağılımı (İstisna Dâhil)

İhale Türü	Kısmi Tekliffe Açık İhaleler		Kısmi Tekliffe Açık Olmayan İhaleler		Toplam	
	İhale Sayısı	Sözleşme Sayısı	İhale Sayısı	Sözleşme Sayısı	İhale Sayısı	Sözleşme Sayısı
Mal Alımı	9.996	42.286	27.925	28.317	37.921	70.603
Yapım İşi	408	1.145	13.156	13.163	13.564	14.308
Hizmet Alımı	4.446	28.635	18.823	18.900	23.269	47.535
Danışmanlık Hizmet Alımı	3	8	150	150	153	158
Toplam	14.853	72.074	60.054	60.530	74.907	132.604

Tablo 1.13'te, 2024 yılında gerçekleşen ihalelerin sözleşme türüne göre dağılımı yer almaktadır. 4734 sayılı Kanunda belirtilen usullere göre yapılan ihalelerin adet olarak %85,46'sı için sözleşme türü birim fiyat olurken, %11,35'i için anahtar teslim götürü bedel, %2,83'ü için götürü bedel ve %0,35'i için karma sözleşme olmaktadır.

Tablo 1. 13. 4734 Sayılı Kanun'da Belirtilen Usullere Göre Gerçekleştirilen Kamu Alımlarının Sözleşme ve İhale Türlerine Göre Sayısı (İstisna Hariç)

Sözleşme Türü	Alım Miktarı									
	Mal Alımı		Yapım İşi		Hizmet Alımı		Danışmanlık Hizmet Alımı		Toplam	
	Adet	%	Adet	%	Adet	%	Adet	%	Adet	%
Birim Fiyat	25.636	98,97	6.208	47,49	18.190	93,03	77	70,64	50.111	85,46
Götürü Bedel	267	1,03	0	0,00	1.363	6,97	32	29,36	1.662	2,83
Karma	0	0,00	207	1,58	0	0,00	0	0,00	207	0,35
Anahtar Teslim Götürü Bedel	0	0,00	6.657	50,93	0	0,00	0	0,00	6.657	11,35
Toplam	25.903	100	13.072	100	19.553	100	109	100	58.637	100

Tablo 1.14'te, 2024 yılında gerçekleşen ihalelerin sözleşme türüne göre dağılımı yer almaktadır. 4734 sayılı Kanunda belirtilen usullere göre yapılan ihalelerin tutar olarak %56,53'ü için sözleşme türü birim fiyat olurken, %38,27'si için anahtar teslim götürü bedel, %4,62'si için karma ve %0,58'i için götürü bedel sözleşme olarak gerçekleşmiştir

Tablo 1. 14. 4734 Sayılı Kanun'da Belirtilen Usullere Göre Gerçekleştirilen Kamu Alımlarının Sözleşme ve İhale Türlerine Göre Tutarı (İstisna Hariç)

Sözleşme Türü	Alım Tutarı (1.000 TL)									
	Mal Alımı		Yapım İşi		Hizmet Alımı		Danışmanlık Hizmet Alımı		Toplam	
	Tutar	%	Tutar	%	Tutar	%	Tutar	%	Tutar	%
Birim Fiyat	224.597.390	97,69	471.360.949	38,44	295.298.156	98,68	3.933.309	79,68	995.189.805	56,53
Götürü Bedel	5.304.154	2,31	0	0,00	3.959.315	1,32	1.003.003	20,32	10.266.473	0,58
Karma	0	0,00	81.312.842	6,63	0	0,00	0	0,00	81.312.842	4,62
Anahtar Teslim Götürü Bedel	0	0,00	673.625.635	54,93	0	0,00	0	0,00	673.625.635	38,27
Toplam	229.901.544	100	1.226.299.426	100	299.257.472	100	4.936.313	100	1.760.394.755	100

Tablo 1.15'te sözleşme bedellerinin yaklaşık maliyetlere göre oranları incelenmiştir. Sözleşme bedeli yaklaşık maliyet oranı (SB/YM), ihale usulünün rekabet üzerindeki etkisini ortaya koyan önemli bir göstergedir.

Tablo 1.15'te 2024 yılında imzalanan sözleşmelerde, toplam sözleşme bedelinin yaklaşık maliyete oranları tüm alımlar için %86,03 olurken, mal alımı ihalelerinde %82,68, yapım işi ihalelerinde %86,80, hizmet alımı ihalelerinde %85,59 ve danışmanlık hizmet alımı ihalelerinde %86,93 olarak gerçekleşmiştir. İhale usullerine göre sözleşme bedelinin yaklaşık maliyete oranlarındaki değişim incelendiğinde, açık ihale usulünde bu oranın %84,70, belli istekliler arasında yapılan ihale usulünde %88,75, pazarlık usulünde ise %87,71 olduğu görülmektedir.

Tablo 1. 15. İhale Usulü ve Türüne Göre Sözleşme Bedelinin Yaklaşık Maliyete Oranları

İhale Usulü	İhale Türü	Alım Tutarı (1.000 TL)		%
		Sözleşme Bedeli (SB)	Yaklaşık Maliyet (YM)	SB/YM
Açık İhale	Mal Alımı	208.890.158	253.508.818	82,40
	Yapım İşi	506.159.484	591.560.485	85,56
	Hizmet Alımı	255.981.629	301.419.841	84,93
	Toplam	971.031.272	1.146.489.144	84,70
Belli İstekliler Arasında İhale	Mal Alımı	19.882	21.047	94,46
	Yapım İşi	13.575.236	15.181.318	89,42
	Danışmanlık Hizmet Alımı	4.936.313	5.678.411	86,93
	Toplam	18.531.431	20.880.776	88,75
Pazarlık	Mal Alımı	20.991.504	24.515.610	85,63
	Yapım İşi	706.564.707	806.077.266	87,65
	Hizmet Alımı	43.275.843	48.213.480	89,76
	Toplam	770.832.053	878.806.357	87,71
Toplam	Mal Alımı	229.901.544	278.045.476	82,68
	Yapım İşi	1.226.299.426	1.412.819.069	86,80
	Hizmet Alımı	299.257.472	349.633.321	85,59
	Danışmanlık Hizmet Alımı	4.936.313	5.678.411	86,93
Genel Toplam		1.760.394.755	2.046.176.277	86,03

1.6. İhalelerin Eşik Değerlere Göre Sınıflandırılması

4734 sayılı Kamu İhale Kanunu'nun "Eşik Değerler ve Parasal Limitlerin Güncellenmesi" başlıklı 67 inci maddesinde, "Bu kanunda belirtilen eşik değerler ve parasal limitler bir önceki yılın Toptan Eşya Fiyatları Endeksi esas alınarak Kamu İhale Kurumu tarafından güncellenir ve her yıl 1 Şubat tarihinden geçerli olmak üzere aynı tarihe kadar Resmî Gazetede ilan edilir." hükmü yer almaktadır. 2024 yılı için eşik değerler Tablo 1.16'da belirtilmiştir.

Tablo 1.16. Eşik Değerler*

İdareler	Mal / Hizmet Alımları	Yapım İşleri
Genel Bütçeye Dâhil İdareler	11.417.574,00	418.648.353,00
Kanun Kapsamındaki Diğer İdareler	19.029.344,00	418.648.353,00

*: 1 Şubat 2024 tarihinden 31 Ocak 2025 tarihine kadar geçerli olan eşik değerler

Tablo 1.17'de 4734 sayılı Kanun kapsamında belirtilen usullerde yapılan ihaleler eşik değerler bakımından sınıflandırılmıştır. Tablodaki sonuçlara göre, 2024 yılında Kanun kapsamında belirtilen usullerdeki ihalelerin adet olarak %86,60'ı eşik değerinin altında, %13,40'ı eşik değerinin üstünde gerçekleşmiştir. 2024 yılında yapılan ihalelerin tutar olarak %23,25'i eşik değerinin altında, %76,75'i eşik değerinin üstünde gerçekleşmiştir.

Tablo 1.17. Eşik Değerin Altındaki ve Üstündeki İhalelerin Sayısı ve Tutarı

Eşik Değer	Alım Miktarı		Alım Tutarı (1.000 TL)	
	Adet	%	Tutar	%
Eşik Değerin Altında	50.777	86,60	409.231.660	23,25
Eşik Değerin Üstünde	7.860	13,40	1.351.163.096	76,75
Toplam	58.637	100	1.760.394.755	100

Tablo 1.18'de 2024 yılında eşik değerinin altında ve üstündeki ihalelerin ihale türüne göre dağılımı verilmiştir. Buna göre, eşik değerinin üstündeki alımların tutar bazında %12,70'i mal alımları, %67,98'i yapım işleri, %18,96'sı hizmet alımları, %0,36'sı danışmanlık hizmet alımları olarak gerçekleşmiştir

Tablo 1.18. İhale Türüne Göre Eşik Değerin Altındaki ve Üstündeki İhalelerin Dağılımı

İhale Türü	Eşik Değerin Altında				Eşik Değerin Üstünde			
	Adet	%	Tutar (1.000 TL)	%	Adet	%	Tutar (1.000 TL)	%
Mal Alımı	22.376	44,07	58.362.908	14,26	3.527	44,87	171.538.637	12,70
Yapım İşi	12.335	24,29	307.783.985	75,21	737	9,38	918.515.442	67,98
Hizmet Alımı	16.057	31,62	43.021.950	10,51	3.496	44,48	256.235.521	18,96
Danışmanlık Hizmet Alımı	9	0,02	62.816	0,02	100	1,27	4.873.496	0,36
Toplam	50.777	100	409.231.660	100	7.860	100	1.351.163.096	100

Tablo 1.19'da 2024 yılında gerçekleşen ihalelerde, yabancı isteklilerin katılımına açık olan ihalelerin eşik değer ayrımında dağılımı verilmiştir. Kamu İhale Kanunu'na göre eşik değerinin altındaki ihalelerin yabancı isteklilerin katılımına açılması zorunluluğu bulunmadığı halde yaklaşık 72,53 milyar TL tutarındaki 8.387 ihale yabancı isteklilerin katılımına açılmıştır. Eşik değerinin üstündeki ihalelerin ise tamamı yabancı isteklilerin katılımına açık olarak gerçekleştirilmiştir.

Tablo 1.19. Yabancı İsteklilerin Katılımına Açık Olan İhalelerin Eşik Değer Ayrımında Dağılımı

İhale Türü	Eşik Değerin Altında		Eşik Değerin Üstünde		Toplam	
	Adet	Tutar (1.000 TL)	Adet	Tutar (1.000 TL)	Adet	Tutar (1.000 TL)
Mal Alımı	3.911	12.708.973	3.527	171.538.637	7.438	184.247.609
Yapım İşi	595	48.255.195	737	918.515.442	1.332	966.770.636
Hizmet Alımı	3.876	11.530.719	3.496	256.235.521	7.372	267.766.240
Danışmanlık Hizmet Alımı	5	40.036	100	4.873.496	105	4.913.533
Toplam	8.387	72.534.923	7.860	1.351.163.096	16.247	1.423.698.018

1.7. İhale Dokümanında Yerli İstekli veya Yerli Malı Lehine Fiyat Avantajı Uygulanacağı Belirtilen İhaleler

Bu bölümde, 4734 sayılı Kanun kapsamında yapılan ihalelerin yabancı isteklilerin katılımına açık olanları bakımından, ihale dokümanında yerli istekli veya yerli malı lehine fiyat avantajı uygulanacağı belirtilen ihaleler adet ve tutar bazında incelenmiştir. Bu çerçevede özellikle belirtilmelidir ki, ihale dokümanında yerli istekli veya yerli malı lehine fiyat avantajı uygulanacağını belirtmesi, fiilen yerli istekli veya yerli malı lehine fiyat avantajı uygulandığını göstermez. Nitekim yerli istekli veya yerli malı lehine fiyat avantajının fiilen uygulanması, ancak aynı ihaleye yerli ve yabancı isteklilerin bir arada katılımı veya yerli ve yabancı malların bir arada teklif edilmesi halinde mümkün olabilmektedir.

Tablo 1.20'de 2024 yılında gerçekleşen ihalelerde, yabancı isteklilere açık olan 16.247 adet ihalenin 6.762 adedinde (%41,62) ihale dokümanında yerli istekli veya yerli malı lehine fiyat avantajı uygulanacağı belirtilmiştir. Tutar bazında değerlendirme yapıldığında, yabancı isteklilere açık olarak gerçekleştirilen yaklaşık 1.423,70 milyar TL'lik kamu alımının 774,37 milyar TL'lik kısmında (%54,39) yerli istekli veya yerli malı lehine fiyat avantajı uygulanacağı belirtilmiştir.

Tablo 1.20. İhale Türüne Göre Yabancı İsteklilere Açık Olan İhaleler İçinde İhale Dokümanında Yerli İstekli veya Yerli Malı Lehine Fiyat Avantajı Uygulanacağı Belirtilen İhalelerin Dağılımı (İstisna Hariç)

İhale Türü	Yabancı İsteklilere Açık Olan İhaleler		Yerli İstekli veya Yerli Malı Lehine Fiyat Avantajı Uygulanacağı Belirtilen İhaleler			
	Adet	Tutar (1.000 TL)	Adet	Tutar (1.000 TL)	Adet %	Tutar %
Mal Alımı	7.438	184.247.609	4.735	83.481.282	63,66	45,31
Yapım İşi	1.332	966.770.636	596	633.343.384	44,74	65,51
Hizmet Alımı	7.372	267.766.240	1.355	53.849.316	18,38	20,11
Danışmanlık Hizmet Alımı	105	4.913.533	76	3.697.407	72,38	75,25
Toplam	16.247	1.423.698.018	6.762	774.371.389	41,62	54,39

Tablo 1.20a'da ihale dokümanında yerli istekli veya yerli malı lehine fiyat avantajı uygulanacağı belirtilen ihalelerin avantaj oranlarına göre dağılımı verilmiştir. 2024 yılında %15 oranında fiyat avantajı uygulanacağı belirtilen ihalelerin bütün içindeki payı adet olarak %95,56 iken tutar olarak %98,34'tür.

Tablo 1.20a. Yabancı İsteklilere Açık Olan ve İhale Dokümanında Yerli İstekli veya Yerli Malı Lehine Fiyat Avantajı Uygulanacağı Belirtilen İhalelerdeki Avantaj Oranlarının Dağılımı

Avantaj Oranı %	Alım Miktarı		Alım Tutarı	
	Adet	%	Tutar (1.000 TL)	%
1	146	2,16	1.973.731	0,25
2	2	0,03	30.267	0,00
5	42	0,62	6.175.132	0,80
7	62	0,92	692.746	0,09
10	47	0,70	3.990.310	0,52
14	1	0,01	16.613	0,00
15	6.462	95,56	761.492.590	98,34
Toplam	6.762	100	774.371.389	100

Tablo 1.21’de, eşik değerin üzerinde olan ve ihale dokümanında yerli istekli veya yerli malı lehine fiyat avantajı uygulanacağı belirtilen ihalelerin ihale türüne göre dağılımı ve eşik değerin üzerindeki toplam ihaleler içindeki payı verilmiştir. Buna göre, 2024 yılında eşik değerin üstünde olan ve ihale dokümanında yerli istekli veya yerli malı lehine fiyat avantajı uygulanacağı belirtilen mal alımı ihalelerinin eşik değerin üzerindeki ihaleler içindeki payı tutar olarak %43,10 olurken, bu oran yapım işi ihalelerinde %66,28, hizmet alımı ihalelerinde %20,06 ve danışmanlık hizmet alımı ihalelerinde %75,42 olarak gerçekleşmiştir.

Tablo 1.21. İhale Türüne Göre Eşik Değerin Üstünde Olan ve İhale Dokümanında Yerli İstekli veya Yerli Malı Lehine Fiyat Avantajı Uygulanacağı Belirtilen İhalelerin Eşik Değerin Üstündeki Toplam Kamu Alımları İçindeki Payı

İhale Türü	Eşik Değerin Üstündeki Toplam İhaleler		Yerli İstekli veya Yerli Malı Lehine Fiyat Avantajı Uygulanacağı Belirtilen İhaleler			
	Adet	Tutar (1.000 TL)	Adet	Tutar (1.000 TL)	Adet %	Tutar %
Mal Alımı	3.527	171.538.637	1.728	73.934.183	48,99	43,10
Yapım İşİ	737	918.515.442	406	608.821.817	55,09	66,28
Hizmet Alımı	3.496	256.235.521	716	51.398.894	20,48	20,06
Danışmanlık Hizmet Alımı	100	4.873.496	73	3.675.802	73,00	75,42
Toplam	7.860	1.351.163.096	2.923	737.830.695	37,19	54,61

1.8. Yüklenici Uyrıklarına Göre Kamu Alımları ve Yüklenici Sayısı

Tablo 1.22’de uyrıklarına göre yüklenicilerin üstlendikleri toplam sözleşme sayısı, sözleşme bedeli ve toplam içindeki payları verilmiştir. 2024 yılında, yabancı yüklenicilerin üstlendiği sözleşmelerin toplam sözleşmeler içindeki payı tutar olarak yaklaşık %0,92, adet olarak yaklaşık %0,10 olmuştur. Yüklenici başına düşen ortalama sözleşme sayısı 3,57 olurken, bu oran yabancı yükleniciler açısından, 1,04 olarak gerçekleşmiştir.

Tablo 1.22. Yüklenici Uyrıklarına Göre Toplam Sözleşme Sayısı ve Tutarları (İstisna Dâhil)

Yüklenici Uyrıkları	Yüklenici Sayısı		Sözleşme Sayısı		Toplam İhalelerdeki Payı	
	Adet	%	Adet	%	Tutar (1.000 TL)	%
TC	37.032	99,64	132.466	99,90	2.176.479.060	99,08
AB	53	0,14	54	0,04	11.982.911	0,55
ABD	7	0,02	7	0,01	219.266	0,01
Diğer	73	0,20	77	0,06	7.905.594	0,36
Toplam	37.165	100	132.604	100	2.196.586.830	100

1.9. Finansman Kaynağına Göre Kamu Alımları

Tablo 1.23'te 4734 sayılı Kanun kapsamında yürütülen kamu alımları, ihalenin finansman kaynağına göre sınıflandırılmıştır. Sonuçlara göre 2024 yılında Kuruma sözleşme bilgisi ulaşan ihalelerin tutar bazında %35,97'si Diğer Bütçeden, %21,16'sı Özel Bütçeden, %20,15'i Belediye Bütçesinden karşılanmıştır.

Tablo 1.23. 4734 Sayılı Kanun Kapsamında İhale Yürüten İdarelerin Harcama Yaptığı Finansman Kaynağına Göre Dağılımı

Finansman Kaynağı	Alım Miktarı		Alım Tutarı	
	Adet	%	Tutar (1.000 TL)	%
Genel Bütçe	13.432	22,91	175.932.977	9,99
SGK Bütçesi	265	0,45	1.976.690	0,11
Döner Sermaye Bütçesi	10.486	17,88	98.570.498	5,60
Özel Bütçe	7.092	12,09	372.509.312	21,16
Düzenleyici Denetleyici Kuruluş Bütçesi	55	0,09	409.847	0,02
Belediye Bütçesi	16.069	27,40	354.780.758	20,15
İl Özel İdare Bütçesi	2.360	4,02	28.034.170	1,59
Mahalli İdare Birlik Bütçesi	139	0,24	1.114.602	0,06
KİT Bütçesi	2.505	4,27	93.928.066	5,34
Diğer Bütçe*	6.234	10,63	633.137.836	35,97
Toplam	58.637	100	1.760.394.755	100

*: 5018 sayılı Kanun kapsamı dışındaki kurum kuruluş bütçesi ile Belediye İktisadi Teşekkülleri (BIT) bütçelerini kapsamaktadır.

Tablo 1.24'te istisna kapsamında yürütülen kamu alımlarının finansman kaynağına göre dağılımı verilmiştir. 2024 yılında istisna kapsamındaki kamu alımlarının %68,86'sı Genel Bütçeden, %15,27'si KİT Bütçesinden, %11,55'i Diğer Bütçeden karşılanmıştır.

Tablo 1.24. İstisna Kapsamında İhale Yapan İdarelerin Harcama Yaptığı Finansman Kaynağına Göre Dağılımı

Finansman Kaynağı	Alım Miktarı		Alım Tutarı	
	Adet	%	Tutar (1.000 TL)	%
Genel Bütçe	1.991	12,24	300.366.410	68,86
Döner Sermaye Bütçesi	45	0,28	6.933.915	1,59
Özel Bütçe	312	1,92	7.376.146	1,69
Belediye Bütçesi	245	1,51	3.833.442	0,88
İl Özel İdare Bütçesi	17	0,10	699.533	0,16
KİT Bütçesi	4.073	25,03	66.595.181	15,27
Diğer Bütçe*	9.587	58,92	50.387.450	11,55
Toplam	16.270	100	436.192.075	100

*: 5018 sayılı Kanun kapsamı dışındaki kurum kuruluş bütçesi ile Belediye İktisadi Teşekkülleri (BIT) bütçelerini kapsamaktadır.

1.10. Planlanan Sözleşme Süresine Göre Kamu Alımlarının Dağılımı

Tablo 1.25'te iş başlangıcı 2024 yılı olan ihalelere ait sözleşmeler, planlanan tamamlanma süresine göre adet bazında sınıflandırılmıştır. Buna göre, 2024 yılında Kuruma sözleşme bilgisi gönderilen işlerin %59,70'inin 2024 yılında, 37,47'sinin 2025 yılında, %2,84'ünün 2026 ve sonrasında tamamlanması planlanmıştır.

Tablo 1.25. Planlanan Tamamlanma Süresine Göre Kamu Alım Sözleşmelerinin Sayısı

İhale Türü	2024		2025		2026 ve sonrası		Toplam	
	Adet	%	Adet	%	Adet	%	Adet	%
Mal Alımı	51.070	64,51	18.277	36,79	1.256	33,40	70.603	53,24
Yapım İşi	10.007	12,64	3.483	7,01	818	21,75	14.308	10,79
Hizmet Alımı	18.052	22,80	27.854	56,07	1.629	43,31	47.535	35,85
Danışmanlık Hizmet Alımı	33	0,04	67	0,13	58	1,54	158	0,12
Toplam	79.162	100	49.681	100	3.761	100	132.604	100
%	59,70		37,47		2,84		100,00	

Tablo 1.26'da iş başlangıcı 2024 yılı olan ihalelere ait sözleşmeler, planlanan tamamlanma süresine göre tutar bazında sınıflandırılmıştır. Buna göre, 2024 yılında Kuruma sözleşme bilgisi gönderilen işlerin %25,51'inin 2024 yılında, 36,09'unun 2025 yılında, %38,40'ının 2026 ve sonrasında tamamlanması planlanmıştır.

Tablo 1.26. Planlanan Tamamlanma Süresine Göre Kamu Alım Sözleşmelerinin Tutarı

İhale Türü	2024		2025		2026 ve sonrası		Toplam	
	Tutar (1.000TL)	%	Tutar (1.000TL)	%	Tutar (1.000TL)	%	Tutar (1.000TL)	%
Mal Alımı	208.729.625	37,25	112.499.397	14,19	261.015.036	30,94	582.244.058	26,51
Yapım İşi	235.594.837	42,04	579.216.223	73,07	454.101.611	53,83	1.268.912.672	57,77
Hizmet Alımı	115.475.067	20,61	99.702.499	12,58	124.608.263	14,77	339.785.829	15,47
Danışmanlık Hizmet Alımı	559.942	0,10	1.271.635	0,16	3.812.696	0,45	5.644.272	0,26
Toplam	560.359.472	100	792.689.754	100	843.537.605	100	2.196.586.830	100
%	25,51		36,09		38,40		100	

1.11. İhaleyi Yapan İdarelere Göre Kamu Alımlarının Sınıflandırılması

Tablo 1.27'de, Kuruma sözleşme bilgisi ulaşan kamu alımlarının, alımı gerçekleştiren en üst idare bazındaki sayısal ve oransal dağılımları verilmektedir. 2024 yılında gerçekleşen toplam kamu alımı tutarının %21,42'si Belediyeler tarafından harcanmıştır. Bunu sırasıyla; 5018 Kapsamı Dışındaki Diğer İdareler ve Diğer Özel Bütçeli Kuruluşlar izlemektedir.

Tablo 1.27. İhaleyi Gerçekleştiren En Üst İdareye Göre Kamu Alımlarının Sayısı ve Tutarı

En Üst İdare	Kanun Kapsamında		İstisna		Doğrudan Temin		Toplam		
	Adet	Tutar (1.000 TL)	Adet	Tutar (1.000 TL)	Adet	Tutar (1.000 TL)	Adet	Tutar (1.000 TL)	%
Cumhurbaşkanlığı	68	390.916	65	4.652.235	1.902	221.202	2.035	5.264.354	0,22
Türkiye Büyük Millet Meclisi	14	536.987	0	0	5	2.335	19	539.322	0,02
Anayasa Mahkemesi	3	40.221	0	0	392	58.573	395	98.794	0,00
Yargıtay	9	180.120	0	0	874	55.000	883	235.120	0,01
Danıştay	5	25.246	0	0	598	35.500	603	60.746	0,00
Sayıştay	2	8.262	0	0	614	33.608	616	41.870	0,00
Başbakanlık	0	0	0	0	16	4.160	16	4.160	0,00
Adalet Bakanlığı	1.428	18.246.414	1	228.951	51.269	5.304.325	52.698	23.779.690	0,97
Milli Savunma Bakanlığı	670	2.474.448	1.348	281.466.465	23.709	5.123.854	25.727	289.064.767	11,81
İçişleri Bakanlığı	1.288	17.072.645	400	9.262.956	85.669	8.475.994	87.357	34.811.595	1,42
Dışişleri Bakanlığı	29	312.169	8	139.721	1.952	175.792	1.989	627.682	0,03
Hazine ve Maliye Bakanlığı	80	844.185	19	6.107.556	4.617	13.498.049	4.716	20.449.791	0,84
Milli Eğitim Bakanlığı	7.213	34.771.517	247	622.772	83.682	6.367.446	91.142	41.761.735	1,71
Sağlık Bakanlığı	8.122	132.902.064	27	1.568.410	140.074	12.311.941	148.223	146.782.414	6,00
Çalışma ve Sosyal Güvenlik Bakanlığı	19	114.248	0	0	701	39.694	720	153.941	0,01
Enerji ve Tabii Kaynaklar Bakanlığı	2	2.304	0	0	371	31.600	373	33.904	0,00
Kültür ve Turizm Bakanlığı	185	835.713	83	4.658.152	7.684	807.298	7.952	6.301.164	0,26
Çevre, Şehircilik ve İklim Değişikliği Bakanlığı	508	55.274.464	5	27.071	3.729	439.701	4.242	55.741.235	2,28
Yükseköğretim Kurumları	3.806	55.454.508	158	992.434	132.861	11.721.898	136.825	68.168.839	2,79
Diğer Özel Bütçeli Kuruluşlar	5.499	319.605.432	98	2.806.050	221.505	28.569.264	227.102	350.980.745	14,34
Düzenleyici ve Denetleyici Kurumlar	61	461.463	0	0	808	281.291	869	742.755	0,03
İl Özel İdareleri	2.681	31.276.230	18	699.650	19.637	1.801.747	22.336	33.777.626	1,38
Belediyeler	17.205	400.392.139	258	5.879.692	316.800	117.955.501	334.263	524.227.332	21,42
Mahalli İdare Birlikleri	165	1.363.680	0	0	2.586	200.609	2.751	1.564.289	0,06
KİT'ler	2.694	117.149.214	4.318	68.035.735	80.086	15.029.666	87.098	200.214.615	8,18
Sosyal Güvenlik Kurumları	315	2.714.212	0	0	6.057	292.329	6.372	3.006.541	0,12
5018 Kapsamı Dışındaki Diğer İdareler	1.219	464.802.177	734	18.646.884	48.359	2.823.871	50.312	486.272.932	19,87
BİT'ler	1.210	30.752.318	8.401	25.856.441	55.248	8.367.169	64.859	64.975.928	2,66
Döner Sermaye Saymanlıkları/Döner Sermaye İşletmeleri	591	6.104.609	5	99.771	23.295	2.697.000	23.891	8.901.380	0,36
Hakimler ve Savcılar Kurulu	5	35.293	0	0	0	0	5	35.293	0,00
Tarım ve Orman Bakanlığı	664	4.465.801	8	31.053	16.556	1.357.886	17.228	5.854.740	0,24
Gençlik ve Spor Bakanlığı	1.626	17.920.925	1	4.491	33.782	3.404.896	35.409	21.330.312	0,87
Ticaret Bakanlığı	60	715.262	0	0	407	82.007	467	797.269	0,03
Sanayi ve Teknoloji Bakanlığı	12	3.012.991	0	0	970	66.200	982	3.079.191	0,13
Aile ve Sosyal Hizmetler Bakanlığı	319	2.598.209	1	60.417	18.709	1.156.270	19.029	3.814.895	0,16
Ulaştırma ve Altyapı Bakanlığı	64	5.306.881	0	0	728	812.940	792	6.119.821	0,25
Yatırım İzleme ve Koordinasyon Başkanlıkları	796	32.231.488	67	4.345.170	8.287	778.975	9.150	37.355.633	1,53
Toplam	58.637	1.760.394.755	16.270	436.192.075	1.394.539	250.385.592	1.469.446	2.446.972.422	100

1.12. Bölgelere Göre Kamu Alımlarının Sınıflandırılması

Bu bölümde, kamu alımlarının yapıldığı ya da işin teslim edildiği yer bilgisine göre kamu alımları sınıflandırılmıştır. Tablo 1.28'de ihale türüne ve bölgelere göre kamu alımları adet ve tutar bazında verilmiştir. Buna göre, 2024 yılında kamu alımlarının adet bazında %26,32'si Marmara Bölgesi, %20,83'ü İç Anadolu Bölgesi idareleri tarafından yapılmıştır. Tutar bazında değerlendirme yapıldığında toplam alımların %61,48'i İç Anadolu Bölgesi, %16,33'ü Marmara Bölgesi idareleri tarafından gerçekleştirildiği görülmektedir.

Tablo 1.28. Kamu Alımlarının Yapıldığı/İşin Teslim Edildiği Bölgeye ve İhale Türüne Göre Kamu Alımlarının Sayısal ve Tutar Bazında Dağılımı (Doğrudan Temin Hariç)

Bölgeler	İhale Türü	Alım Miktarı		Alım Tutarı (1.000 TL)		
		Adet	%	Tutar	%	
Akdeniz Bölgesi	Mal Alımı	3.365	4,49	23.517.716	1,07	
	Yapım İşi	1.753	2,34	77.363.654	3,52	
	Hizmet Alımı	2.173	2,90	26.093.556	1,19	
	Danışmanlık Hizmet Alımı	2	0,00	21.870	0,00	
	Toplam	7.293	9,74	126.996.796	5,78	
Doğu Anadolu Bölgesi	Mal Alımı	3.257	4,35	13.741.642	0,63	
	Yapım İşi	1.724	2,30	41.465.634	1,89	
	Hizmet Alımı	1.922	2,57	12.874.292	0,59	
	Danışmanlık Hizmet Alımı	4	0,01	562.219	0,03	
	Toplam	6.907	9,22	68.643.787	3,13	
Ege Bölgesi	Mal Alımı	5.490	7,33	34.443.840	1,57	
	Yapım İşi	1.444	1,93	36.173.767	1,65	
	Hizmet Alımı	3.223	4,30	31.012.566	1,41	
	Danışmanlık Hizmet Alımı	16	0,02	447.123	0,02	
	Toplam	10.173	13,58	102.077.296	4,65	
Güneydoğu Bölgesi	Anadolu	Mal Alımı	3.099	4,14	16.361.339	0,74
		Yapım İşi	1.345	1,80	56.100.875	2,55
		Hizmet Alımı	1.550	2,07	15.366.290	0,70
		Danışmanlık Hizmet Alımı	3	0,00	47.814	0,00
		Toplam	5.997	8,01	87.876.319	4,00
İç Anadolu Bölgesi	Mal Alımı	7.583	10,12	394.098.565	17,94	
	Yapım İşi	3.106	4,15	856.848.554	39,01	
	Hizmet Alımı	4.814	6,43	95.960.856	4,37	
	Danışmanlık Hizmet Alımı	102	0,14	3.612.524	0,16	
	Toplam	15.605	20,83	1.350.520.499	61,48	
Karadeniz Bölgesi	Mal Alımı	4.015	5,36	20.424.959	0,93	
	Yapım İşi	1.960	2,62	59.290.482	2,70	
	Hizmet Alımı	3.236	4,32	21.928.255	1,00	
	Danışmanlık Hizmet Alımı	2	0,00	166.113	0,01	
	Toplam	9.213	12,30	101.809.810	4,63	
Marmara Bölgesi	Mal Alımı	11.112	14,83	79.655.997	3,63	
	Yapım İşi	2.232	2,98	141.669.706	6,45	
	Hizmet Alımı	6.351	8,48	136.550.014	6,22	
	Danışmanlık Hizmet Alımı	24	0,03	786.608	0,04	
	Toplam	19.719	26,32	358.662.324	16,33	
Genel Toplam		74.907	100	2.196.586.830	100	

1.13. İhale Dokümanı İndirme İstatistikleri

Tablo 1.29'da ihale dokümanı indirme istatistikleri verilmiştir. Buna göre, 2024 yılında 4734 sayılı Kanun kapsamındaki 58.637 ihale için toplam 494.435 adet ihale dokümanı EKAP üzerinden indirilmiştir. İhale başına ortalama dokümanı indirme sayısı 8,43 olarak gerçekleşmiştir.

Tablo 1.29. Eşik Değer Durumuna Göre İhale Dokümanı İndirme Sayıları

Eşik Değer Durumu	İhale Türü	İhale Sayısı	İhale Dokümanı İndirme Sayısı	Ortalama Dokümanı İndirme Sayısı
Eşik Değerin Altında	Mal Alımı	22.376	139.683	6,24
	Yapım İşi	12.335	170.314	13,81
	Hizmet Alımı	16.057	83.260	5,19
	Danışmanlık Hizmet Alımı	9	329	36,56
	Toplam	50.777	393.586	7,75
Eşik Değerin Üstünde	Mal Alımı	3.527	44.359	12,58
	Yapım İşi	737	12.558	17,04
	Hizmet Alımı	3.496	40.690	11,64
	Danışmanlık Hizmet Alımı	100	3.242	32,42
	Toplam	7.860	100.849	12,83
Toplam	Mal Alımı	25.903	184.042	7,11
	Yapım İşi	13.072	182.872	13,99
	Hizmet Alımı	19.553	123.950	6,34
	Danışmanlık Hizmet Alımı	109	3.571	32,76
	Genel Toplam	58.637	494.435	8,43

1.14. Kanun Kapsamındaki İhalelere Verilen Teklifler

4734 sayılı Kanun kapsamındaki ihale usullerinde gerçekleşmiş ihaleler için eşik değer durumuna göre ortalama teklif sayısı bilgileri Tablo 1.30'da yer almaktadır.

Tablo 1.30. Eşik Değer Durumuna Göre Teklif Sayıları

Eşik Değer Durumu	İhale Türü	İhale sayısı	Teklif Sayısı*	Ortalama Teklif Sayısı
Eşik Değerin Altında	Mal Alımı	22.376	83.790	3,74
	Yapım İşi	12.335	101.602	8,24
	Hizmet Alımı	16.057	53.873	3,36
	Danışmanlık Hizmet Alımı	9	67	7,44
	Toplam	50.777	239.330	4,71
Eşik Değerin Üstünde	Mal Alımı	3.527	27.761	7,87
	Yapım İşi	737	5.785	7,85
	Hizmet Alımı	3.496	20.455	5,85
	Danışmanlık Hizmet Alımı	100	705	7,05
	Toplam	7.860	54.706	6,96
Toplam	Mal Alımı	25.903	111.551	4,31
	Yapım İşi	13.072	107.387	8,22
	Hizmet Alımı	19.553	74.328	3,80
	Danışmanlık Hizmet Alımı	109	772	7,08
	Genel Toplam	58.637	294.035	5,01

*: İhale bazında teklif sayısı ihale bazında teklif veren farklı firma sayısı olarak tanımlanmıştır.

2024 yılında gerçekleştirilen ihalelerde ortalama teklif sayısı eşik değerinin altındaki ihaleler için 4,71, eşik değerinin üstündeki ihaleler için ise 6,96 olmuştur. Mal alımı ihaleleri için 4,31, yapım işi ihaleleri için 8,22, hizmet alımı ihaleleri için 3,80, danışmanlık hizmet alımı ihaleleri için 7,08 ortalama teklif gelmiştir. Tüm ihalelerde ortalama teklif sayısı 5,01 olmuştur.

1.15. Elektronik Eksiltme

Elektronik eksiltme uygulamasına ilişkin 2024 yılı istatistikleri Tablo 1.31'de verilmiştir. Bu sonuçlara göre, 1.035 ihalede ve 3.826 kısımda elektronik eksiltme gerçekleştirilmiştir. Bu ihalelerde, ilk fiyat teklif tutar toplamı 25,82 milyar TL iken son fiyat teklif tutar toplamı 21,26 milyar TL'dir.

Tablo 1.31. Elektronik Eksiltmelerin İhale Türüne Göre Dağılımı


İhale Türü	İhale Kısım Sayısı	İhale Sayısı	İlk Fiyat Teklif Tutar Toplamı (1.000TL)	Son Fiyat Teklif Tutar Toplamı (1.000TL)
Mal Alımı	3.826	1.035	25.823.246	21.260.708
Toplam	3.826	1.035	25.823.246	21.260.708

1.16. Ortak Alım İhaleleri

2024 yılında kamu idarelerince 153 adet ortak alım ihalesi gerçekleştirilmiş olup, bu kapsamda 695 adet sözleşme imzalanmış ve bu sözleşmelerin toplam tutarı 3,82 milyar TL olmuştur.

Tablo 1.32. Ortak Alımların İhale Türüne Göre Dağılımı

İhale Türü	Ortak Alım İhale Sayısı	Sözleşme Sayısı	Sözleşme Toplam Tutarı (1.000TL)
Mal Alımı	82	460	1.799.483
Yapım İşİ	1	1	2.705
Hizmet Alımı	70	234	2.016.985
Toplam	153	695	3.819.173



BÖLÜM 2

TEYİT İSTATİSTİKLERİ



2.1. İhale Türü, İhale Usulü ve Teyit Talebinde Bulunan İdarelere Göre Teyit İstatistikleri

Tablo 2.1'de ihale türlerine göre alınan teyitlerin dağılımına yer verilmiştir. Buna göre, 2024 yılında ihale süreci devam etmekte olan 107.264 ihale için 2.190.907 adet teyit talebinde bulunulmuştur. Teyit taleplerinin %47,79'u mal alımı, %21,55'i yapım işi, %29,86'sı hizmet alımı ve %0,80'i danışmanlık hizmet alımı ihalelerinden oluşmaktadır. Mal alımı ihalelerinde ihale başına ortalama 19 adet, yapım işi ihalelerinde ihale başına ortalama 25 adet, hizmet alımı ihalelerinde ihale başına ortalama 20 adet ve danışmanlık hizmet alımı ihalelerinde ihale başına ortalama 57 adet teyit alınmıştır.

Tablo 2.1. İhale Türüne Göre Teyit Sayılarının Dağılımı

İhale Türü	Teyit Sayısı	%	Teyit Alınan İhale Sayısı	İhale Başına Ortalama Teyit Sayısı
Mal Alımı	1.047.080	47,79	54.902	19
Yapım İşİ	472.097	21,55	18.535	25
Hizmet Alımı	654.150	29,86	33.518	20
Danışmanlık Hizmet Alımı	17.580	0,80	309	57
Toplam	2.190.907	100	107.264	20

Tablo 2.2'de ihale usullerine göre alınan teyitlerin dağılımı verilmiştir. Buna göre 2024 yılında alınan 2.190.907 adet teyidin %72,44'ü açık ihale usulü ile gerçekleştirilen ihalelere ilişkin teyitlerdir. Alınan teyitlerin %8,55'ini istisna kapsamındaki alımlara ilişkin teyitler oluşturmaktadır. İhale başına ortalama teyit sayısının en yüksek olduğu ihaleler 83 adet ortalama ile belli istekliler arasında ihale usulü ile gerçekleştirilen ihalelerdir.

Tablo 2.2. İhale Usulüne Göre Teyit Sayılarının Dağılımı

İhale Türü	Teyit Sayısı	%	Teyit Alınan İhale Sayısı	İhale Başına Ortalama Teyit Sayısı
Açık İhale	1.587.141	72,44	54.162	29
Belli İstekliler Arasında İhale	18.685	0,85	226	83
Pazarlık	389.753	17,79	25.737	15
İstisna Kapsamında	187.379	8,55	26.468	7
Diğer (Kapsam dışı)	7.949	0,36	671	12
Toplam	2.190.907	100	107.264	20

Tablo 2.3'te teyit talebinde bulunan en üst idare bazında alınan teyit sayısı, teyit alınan ihale sayısı ve yüzde dağılımları verilmiştir. 2024 yılında alınan teyitlerin %21,37'si Sağlık Bakanlığı, %18,50'si Belediyeler ve %8,67'si Diğer Özel Bütçeli Kuruluşlar tarafından talep edilmiştir. Sağlık Bakanlığı 11.331 ihale için 468.221 teyit talebinde bulunurken, Belediyeler 23.433 ihale için 405.326 teyit talebinde bulunmuştur.

Tablo 2.3. İhaleyi Gerçekleştiren En Üst İdare Bazında Alınan Teyit Sayısı ve Toplam Teyit Sayısı İçindeki Payı

En Üst İdare	Teyit Sayısı	%	Teyit Alınan İhale Sayısı	%
Belediyeler	405.326	18,50	23.433	21,85
KİT'ler	149.847	6,84	14.392	13,42
BİT'ler	79.668	3,64	11.896	11,09
Sağlık Bakanlığı	468.221	21,37	11.331	10,56
Diğer Özel Bütçeli Kuruluşlar	189.970	8,67	7.280	6,79
Yükseköğretim Kurumları	162.017	7,39	5.281	4,92
Milli Eğitim Bakanlığı	178.464	8,15	10.800	10,07
İl Özel İdareleri	69.219	3,16	3.536	3,30
Milli Savunma Bakanlığı	71.263	3,25	3.022	2,82
İçişleri Bakanlığı	67.812	3,10	2.739	2,55
5018 Kapsamı Dışındaki Diğer İdareler	65.790	3,00	2.816	2,63
Gençlik ve Spor Bakanlığı	61.435	2,80	2.343	2,18
Adalet Bakanlığı	44.281	2,02	1.984	1,85
Yatırım İzleme ve Koordinasyon Başkanlıkları	27.468	1,25	1.250	1,17
Tarım ve Orman Bakanlığı	14.807	0,68	888	0,83
Çevre, Şehircilik ve İklim Değişikliği Bakanlığı	24.536	1,12	723	0,67
Aile ve Sosyal Hizmetler Bakanlığı	35.204	1,61	768	0,72
Döner Sermaye Saymanlıkları/Döner Sermaye İşletmeleri	38.851	1,77	1.006	0,94
Mahalli İdare Birlikleri	3.090	0,14	301	0,28
Sosyal Güvenlik Kurumları	7.823	0,36	337	0,31
Kültür ve Turizm Bakanlığı	5.170	0,24	379	0,35
Cumhurbaşkanlığı	3.438	0,16	193	0,18
Hazine ve Maliye Bakanlığı	4.583	0,21	145	0,14
Ulaştırma ve Altyapı Bakanlığı	3.392	0,15	113	0,11
Düzenleyici ve Denetleyici Kurumlar	2.259	0,10	81	0,08
Ticaret Bakanlığı	3.866	0,18	83	0,08
Dışişleri Bakanlığı	970	0,04	47	0,04
Çalışma ve Sosyal Güvenlik Bakanlığı	576	0,03	25	0,02
Türkiye Büyük Millet Meclisi	460	0,02	24	0,02
Sanayi ve Teknoloji Bakanlığı	325	0,01	15	0,01
Yargıtay	257	0,01	11	0,01
Anayasa Mahkemesi	74	0,00	5	0,00
Hakimler ve Savcılar Kurulu	92	0,00	5	0,00
Enerji ve Tabii Kaynaklar Bakanlığı	49	0,00	3	0,00
Toplam	2.190.907	100	107.264	100

2.2. Teyit Alınan Aya ve Teyit Türüne Göre Teyit İstatistikleri

2024 yılında en çok teyit alınan ay Aralık ayıdır. Aralık ayında teyit alınan 16.726 ihale için, alınan toplam teyit sayısı 506.847 olmuştur.

Tablo 2.4. Teyit Alınan Aya Göre Teyit Sayılarının Dağılımı*

Aylar	Teyit Sayısı	%	Teyit Alınan İhale Sayısı
Ocak	120.666	5,51	14.593
Şubat	115.874	5,29	13.513
Mart	138.527	6,32	14.840
Nisan	109.126	4,98	11.826
Mayıs	119.679	5,46	12.102
Haziran	105.977	4,84	10.398
Temmuz	124.099	5,66	12.782
Ağustos	157.631	7,19	15.530
Eylül	142.930	6,52	15.635
Ekim	189.369	8,64	13.208
Kasım	360.182	16,44	13.372
Aralık	506.847	23,13	16.726
Toplam	2.190.907	100	107.264

*: Bir ihale için farklı aylarda teyit alınabildiğinden, aylık bazda teyit alınan ihale sayısı toplamı toplam teyit alınan ihale sayısına eşit değildir.

2.3. Yasaklılık Durumuna Göre Teyit İstatistikleri

Teyit talep sonuçlarına göre, 2024 yılında talep edilen 2.190.907 adet teyit işleminden 2.187.720'sinin (%99,85) yasa dışı olduğu, 3.118'inin (%0,14) yasa dışı olduğu tespit edilerek ilgili idarelere bildirilmiştir. 69 adet teyit başvurusu ise iptal edilmiştir.

Tablo 2.5. Yasaklılık Durumuna Göre Teyit Sayısı ve Toplam Teyit İçindeki Payı

Yasaklılık Durumu	Teyit Sayısı	%
Yasa dışı	2.187.720	99,85
Yasa dışı	3.118	0,14
İptal Edilenler	69	0,00
Toplam	2.190.907	100

2.4. Teyit Alınan İsteklinin Uyuşuna Göre Teyit İstatistikleri

Tablo 2.6'ya göre, 2024 yılında idareler tarafından teyit alınan isteklilerin %99,53'ünü yerli istekliler, %0,47'sini ise yabancı istekliler oluşturmaktadır. Yabancı istekliler için alınan toplam teyit sayısı 10.313 olmuştur. 2024 yılında yapılan 10.313 teyit başvurusunun 4.436 adedi Avrupa Birliğine üye ülkelerden, 484 adedi Amerika Birleşik Devletlerinden ve 5.393 adedi ise diğer ülkelerden ihalelere katılan isteklilere aittir.

Tablo 2.6. Teyit Alınan İsteklinin Uyuşuna Göre Teyit Sayısı ve Toplam Teyit İçindeki Payı


Teyit Alınan İsteklinin Uyuşu	Teyit Sayısı	%
Yerli İstekliler	2.180.594	99,53
Yabancı İstekliler	10.313	0,47
AB	4.436	0,20
ABD	484	0,02
Diğer	5.393	0,25
Toplam	2.190.907	100

2.5. Teyit Alınan İsteklinin Gerçek/Tüzel Kişi Olma Durumuna Göre Teyit İstatistikleri

Yasaklılık teyit talebinde bulunulan isteklinin gerçek/tüzel kişi olma durumuna göre teyit sayılarının dağılımı Tablo 2.7'de verilmiştir. 2024 yılında teyit talebinde bulunulan isteklilerin %63,71'ini Gerçek Kişi Şirketleri oluştururken, bunu %26,01 ile Limited Şirketler ve %8,40 ile Anonim Şirketler izlemektedir.

Tablo 2.7. İsteklinin Gerçek/Tüzel Kişi Olma Durumuna Göre Teyit Sayısı ve Toplam Teyit İçindeki Payı

Gerçek/Tüzel Kişi Olma Durumu	Teyit Sayısı	%
Adi Ortaklık	183	0,01
Anonim Şirket	184.106	8,40
Diğer	23.419	1,07
Gerçek Kişi	1.395.845	63,71
Kollektif Şirket	334	0,02
Komandit	2	0,00
Kooperatif	10.339	0,47
Limited Şirket	569.796	26,01
Yabancı	6.883	0,31
Toplam	2.190.907	100



BÖLÜM 3

İLAN İSTATİSTİKLERİ



3.1. Kamu İhale Bülteninde Yayımlanan İlan İstatistikleri

2024 yılında KİB'de toplam 197.498 ilan yayımlanmıştır. Bu ilanların %71,22'sini sonuç ilanları, %27,45'ini ihale ilanları, %0,80'ini iptal ilanları ve %0,52'sini düzeltme ilanları oluşturmaktadır. KİB'de yayımlanan ihale ilanı sayısı ise 54.217 olmuştur.

Tablo 3.1. İlan Türüne Göre KİB'de Yayımlanan İlanlar

İlan Türü	İlan Sayısı	%
Ön İlanlar	0	0,00
İhale İlanları	197.498	100
İhale İlanı	54.217	27,45
Düzeltilme İlanı	1.035	0,52
İptal İlanı	1.581	0,80
Sonuç İlanı	140.665	71,22
Toplam	197.498	100

Tablo 3.2'de 2024 yılında KİB'de yayımlanan 54.217 ihale ilanının ihale türü ve ihale usulüne göre dağılımı yer almaktadır. Tablodaki sonuçlara göre, 2024 yılında KİB'de yayımlanan ihale ilanlarının %45,75'ini mal alımı, %29,51'ini hizmet alımı, %24,53'ünü yapım işi ve %0,22'sini danışmanlık hizmet alımı ihaleleri oluşturmaktadır.

Tablo 3.2. KİB'de Yayımlanan İhale İlanlarının İhale Türü ve İhale Usulüne Göre Dağılımı

İhale Türü	İhale Usulü				Toplam	
	Açık İhale	Belli İstekliler Arasında İhale	Pazarlık	İstisna/Kapsam Dışı	Adet	%
Mal Alımı	23.033	4	57	1.708	24.802	45,75
Yapım İşİ	13.101	7	28	161	13.297	24,53
Hizmet Alımı	15.425	3	66	505	15.999	29,51
Danışmanlık Hizmet Alımı	0	113	0	6	119	0,22
Toplam	51.559	127	151	2.380	54.217	100
%	95,10	0,23	0,28	4,39	100	

Tablo 3.3'te KİB'de yayımlanan ihale ilanlarının ilanın yayımlandığı aylara göre dağılımı yer almaktadır. Buna göre, 2024 yılında ihale ilanlarının en fazla yayımlandığı ay 6.062 ile Kasım ayı olmuştur.

Tablo 3.3. KİB'de Yayımlanan İhale İlanlarının Yayımlandığı Aya Göre Dağılımı

Aylar	İhale Türleri				Toplam	
	Mal Alımı	Yapım İşİ	Hizmet Alımı	Danışmanlık Hizmet Alımı	Adet	%
Ocak	1.992	847	1.305	4	4.148	7,65
Şubat	2.305	1.240	1.212	10	4.767	8,79
Mart	2.245	1.452	1.215	6	4.918	9,07
Nisan	1.386	932	848	5	3.171	5,85
Mayıs	2.126	1.503	1.018	13	4.660	8,60
Haziran	1.385	985	487	6	2.863	5,28
Temmuz	2.017	1.429	2.310	6	5.762	10,63
Ağustos	2.119	1.268	1.269	11	4.667	8,61
Eylül	1.877	989	887	11	3.764	6,94
Ekim	2.471	951	1.474	11	4.907	9,05
Kasım	2.862	809	2.377	14	6.062	11,18
Aralık	2.017	892	1.597	22	4.528	8,35
Toplam	24.802	13.297	15.999	119	54.217	100

Tablo 3.4'te KİB'de yayımlanan ilanların ihalenin gerçekleştiği/gerçekleşeceği aya göre dağılımı yer almaktadır. Buna göre, 2024 yılında KİB'de ilanı yayımlanan ihalelerin en fazla gerçekleştirildiği aylar %11,54 ve %10,13 oranları ile Aralık ve Ağustos ayları olmuştur.

Tablo 3.4. KİB'de Yayımlanan İhale İlanlarının, İhalenin Gerçekleştiği/Gerçekleşeceği Aylara Göre Dağılımı

Aylar	İhale Türleri				Toplam	
	Mal Alımı	Yapım İşi	Hizmet Alımı	Danışmanlık Hizmet Alımı	Adet	%
Ocak	497	287	345	0	1.129	2,08
Şubat	2.039	941	1.270	1	4.251	7,84
Mart	2.460	1.516	1.351	2	5.329	9,83
Nisan	1.986	1.190	1.077	3	4.256	7,85
Mayıs	1.615	1.185	916	12	3.728	6,88
Haziran	1.865	1.320	756	7	3.948	7,28
Temmuz	1.680	1.234	855	10	3.779	6,97
Ağustos	1.925	1.344	2.213	8	5.490	10,13
Eylül	1.997	1.065	1.025	7	4.094	7,55
Ekim	2.119	1.056	1.009	9	4.193	7,73
Kasım	2.436	760	1.601	16	4.813	8,88
Aralık	2.869	810	2.562	17	6.258	11,54
2025 Ocak	1.301	568	1.010	26	2.905	5,36
2025 Şubat	13	20	9	1	43	0,08
2025 Aralık	0	1	0	0	1	0,00
Toplam	24.802	13.297	15.999	119	54.217	100

Tablo 3.5'te 2024 yılında KİB'de yayımlanan ilanların ihaleden en az kaç gün önce yayımlandığına dair istatistikler yer almaktadır. Buna göre, ihalelerin %19,53'ü için en az 7 gün önce, %21,51'i için en az 14 gün önce, %38,35'i için ise en az 21 gün önce ihale ilanı yayımlanmıştır. İstisna kapsamında/kapsam dışı olan 2.380 ihaleye ait ihale ilanı da KİB'de yayımlanmıştır.

Tablo 3.5. KİB'de Yayımlanan İhale İlanlarının İhalenin Gerçekleşeceği Tarihten En Az Kaç Gün Önce Yayımlandığına Dair İstatistikler

İlanın İhalenin Gerçekleştiği Tarihten Kaç Gün Önce Yayımlandığı	İhale Usulü				Toplam	
	Açık İhale	Belli İstekliler Arasında İhale	Pazarlık	İstisna/Kapsam Dışı	Adet	%
7	10.492	16	79	0	10.587	19,53
14	11.515	111	38	0	11.664	21,51
21	20.769	0	21	0	20.790	38,35
25	0	0	13	0	13	0,02
28	8.783	0	0	0	8.783	16,20
Diğer*	0	0	0	2.380	2.380	4,39
Toplam	51.559	127	151	2.380	54.217	100
%	95,10	0,23	0,28	4,39	100	

*: İstisna ya da kapsam dışı olan ihalelerden KİB'de ilanı yayımlanan 2.380 adet ihaleye ilişkin ilanın kaç gün önce yayımlandığı bilgisi değişken olduğu için tabloda diğer olarak belirtilmiştir.

Tablo 3.6'da KİB'de yayımlanan ihale ilanlarının 4734 sayılı Kanunun 13'üncü maddesinin hangi bendine dayanarak yayımlandığına dair istatistikler yer almaktadır. Buna göre, 2024 yılında KİB'de yayımlanan ilanların %38,36'sını Kanunun 13/ b/ 3, %21,31'ini 13/ b/ 2 ve %19,51'ini Kanunun 13/ b/ 1 maddesi kapsamındaki ilanlar oluşturmaktadır.

Tablo 3.6. KİB'de Yayımlanan İhale İlanlarının Dayanağı Kanun Maddesine Göre Dağılımı

İlanın Dayanağı Kanun Kapsamı	İhale Türü	İhale Usulü				Toplam	
		Açık İhale	Belli İstekliler Arasında İhale	Pazarlık	İstisna / Kapsam Dışı	Adet	%
13/ b/ 1 kapsamında gerçekleşen ilanlar	Mal Alımı	3.968	2	32	0	4.002	7,38
	Yapım İşi	4.263	0	11	0	4.274	7,88
	Hizmet Alımı	2.261	3	36	0	2.300	4,24
	Toplam	10.492	5	79	0	10.576	19,51
13/ b/ 2 kapsamında gerçekleşen ilanlar	Mal Alımı	4.129	0	12	0	4.141	7,64
	Yapım İşi	5.002	1	8	0	5.011	9,24
	Hizmet Alımı	2.384	0	18	0	2.402	4,43
	Toplam	11.515	1	38	0	11.554	21,31
13/ b/ 3 kapsamında gerçekleşen ilanlar	Mal Alımı	10.771	1	8	0	10.780	19,88
	Yapım İşi	3.341	0	6	0	3.347	6,17
	Hizmet Alımı	6.657	0	7	0	6.664	12,29
	Danışmanlık Hizmet Alımı	0	9	0	0	9	0,02
Toplam	20.769	10	21	0	20.800	38,36	
13/ a kapsamında gerçekleşen ilanlar	Mal Alımı	4.165	1	5	0	4.171	7,69
	Yapım İşi	495	6	3	0	504	0,93
	Hizmet Alımı	4.123	0	5	0	4.128	7,61
	Danışmanlık Hizmet Alımı	0	104	0	0	104	0,19
Toplam	8.783	111	13	0	8.907	16,43	
Diğer	Mal Alımı	0	0	0	1.708	1.708	3,15
	Yapım İşi	0	0	0	161	161	0,30
	Hizmet Alımı	0	0	0	505	505	0,93
	Danışmanlık Hizmet Alımı	0	0	0	6	6	0,01
Toplam	0	0	0	2.380	2.380	4,39	
Toplam	Mal Alımı	23.033	4	57	1.708	24.802	45,75
	Yapım İşi	13.101	7	28	161	13.297	24,53
	Hizmet Alımı	15.425	3	66	505	15.999	29,51
	Danışmanlık Hizmet Alımı	0	113	0	6	119	0,22
Genel Toplam	51.559	127	151	2.380	54.217	100	

Tablo 3.7'de, ihaleyi gerçekleştiren idarenin bağlı olduğu en üst idare bazında KİB'de yayımlanan ihale ilan sayısı yer almaktadır. Buna göre, 2024 yılında KİB'de en fazla ihale ilanı Belediyeler ve Sağlık Bakanlığı tarafından yayımlanmıştır.

Tablo 3.7. En Üst İdare Bazında KİB'de Yayımlanan İhale İlan Sayısı ve İlan Yayımlatan İdare Sayısı

En Üst İdare Adı	İhale Türü				Toplam	
	Mal Alımı	Yapım İşi	Hizmet Alımı	Danışmanlık Hizmet Alımı	Adet	%
Belediyeler	9.194	3.703	2.963	25	15.885	29,30
Diğer Özel Bütçeli Kuruluşlar	1.314	1.919	2.485	44	5.762	10,63
Sağlık Bakanlığı	4.056	874	2.464	0	7.394	13,64
KİT'ler	1.758	976	1.461	13	4.208	7,76
Yükseköğretim Kurumları	2.251	672	922	8	3.853	7,11
İl Özel İdareleri	602	1.818	209	0	2.629	4,85
İçişleri Bakanlığı	991	243	381	2	1.617	2,98
Gençlik ve Spor Bakanlığı	580	623	510	1	1.714	3,16
Milli Eğitim Bakanlığı	667	805	2.000	0	3.472	6,40
BİT'ler	640	102	553	0	1.295	2,39
Adalet Bakanlığı	1.026	86	159	0	1.271	2,34
5018 Kapsamı Dışındaki Diğer İdareler	207	301	462	5	975	1,80
Milli Savunma Bakanlığı	320	284	175	0	779	1,44
Yatırım İzleme ve Koordinasyon Başkanlıkları	61	520	36	0	617	1,14
Tarım ve Orman Bakanlığı	241	180	191	7	619	1,14
Döner Sermaye Saymanlıkları/Döner Sermaye İşletmeleri	481	33	287	0	801	1,48
Sosyal Güvenlik Kurumları	55	20	172	0	247	0,46
Çevre, Şehircilik ve İklim Değişikliği Bakanlığı	42	70	178	1	291	0,54
Aile ve Sosyal Hizmetler Bakanlığı	137	7	157	0	301	0,56
Mahalli İdare Birlikleri	48	9	58	0	115	0,21
Kültür ve Turizm Bakanlığı	22	26	13	0	61	0,11
Ticaret Bakanlığı	10	0	46	0	56	0,10
Ulaştırma ve Altyapı Bakanlığı	14	11	18	12	55	0,10
Cumhurbaşkanlığı	26	1	15	0	42	0,08
Düzenleyici ve Denetleyici Kurumlar	8	1	34	0	43	0,08
Hazine ve Maliye Bakanlığı	21	9	33	0	63	0,12
Çalışma ve Sosyal Güvenlik Bakanlığı	5	1	4	0	10	0,02
Dışişleri Bakanlığı	10	0	4	0	14	0,03
Türkiye Büyük Millet Meclisi	5	2	1	0	8	0,01
Yargıtay	3	0	3	0	6	0,01
Sanayi ve Teknoloji Bakanlığı	2	0	1	1	4	0,01
Sayıştay	1	1	1	0	3	0,01
Anayasa Mahkemesi	2	0	2	0	4	0,01
Hakimler ve Savcılar Kurulu	1	0	1	0	2	0,00
Danıştay	1	0	0	0	1	0,00
Toplam	24.802	13.297	15.999	119	54.217	100

3.2. Yerel Gazetelerde Yayımlanması Öngörülen İhale İlanı İstatistikleri

Tablo 3.8'de, 2024 yılında 4734 sayılı Kanununun 13'üncü maddesi uyarınca yerel gazetelerde yayımlanması öngörülen ilan sayılarına yer verilmiştir. Bu ilanların %42,85'ini mal alımı, %31,60'ını yapım işi, %25,54'ünü hizmet alımı ve %0,02'sini danışmanlık hizmet alımı ihalelerine ilişkin ilanlar oluşturmaktadır.

Tablo 3.8. Yerel Gazetede Yayımlanması Öngörülen İhale İlanlarının İhale Türü ve İhale Usulüne Göre Dağılımı

İhale Türü	İhale Usulü			Toplam	
	Açık İhale Usulü	Belli İstekliler Arasında İhale Usulü	Pazarlık Usulü	Adet	%
Mal Alımı	22.836	5	84	22.925	42,85
Yapım İşİ	16.869	1	36	16.906	31,60
Hizmet Alımı	13.563	6	97	13.666	25,54
Danışmanlık Hizmet Alımı	0	9	0	9	0,02
Toplam	53.268	21	217	53.506	100
%	99,56	0,04	0,41	100	

3.3. Ön Kontrol ve Kabul Sürecinde İdareye İade Edilen İlan İstatistikleri


Kamu İhale Bülteninde yayımlanmak üzere tamamen elektronik ortamda hazırlanarak, internet üzerinden Kurumumuza gönderilen ve İlan Yönetim Sistemine gelmiş olan ilan metinleri üzerinde idarelere yol göstermek amacıyla ön kontrol ve kabul işlemi yapılmaktadır.

Bu aşamada mevzuat hükümlerine uygun olmadığı tespit edilebilen hususların ilgili maddelerine göre açıklamalı gerekçesi ile birlikte EKAP üzerinden idarelere bilgi akışı sağlanarak ilanların tekrar gözden geçirilmesi için iade işlemi yapılmaktadır.

2024 yılında Kurum tarafından idarelere tekrar incelenmek üzere iade edilmiş olan ilanların 4734 sayılı Kanun maddesi ve ilan türüne göre dağılımı Tablo 3.9'da verilmiştir. Buna göre, Kanun kapsamındaki ihalelere ait 26.568 ilan incelenmek ve düzeltilmek üzere idarelere iade edilmiştir. İade edilen ilanların %97,56'sını ihale ilanları oluşturmakta olup, bu ilanların %42,59'u Kanununun 13 b/3 maddesi kapsamındaki ilanlara aittir.

Tablo 3.9. İade Edilen İlanların İlanın Dayanağı 4734 Sayılı Kanun Maddesine ve İlan Türüne Göre Dağılımı

İlanın Dayanağı Kanun Maddesi	İlan Türü			Toplam	
	İhale İlanı	Düzeltilme İlanı	İptal İlanı	Adet	%
13 b/1	2.669	55	18	2.742	10,32
13 b/2	7.328	98	16	7.442	28,01
13 b/3	11.059	226	31	11.316	42,59
13/a	4.865	174	29	5.068	19,08
Toplam	25.921	553	94	26.568	100
%	97,56	2,08	0,35	100	



BÖLÜM 4

İTİRAZEN ŞİKAYET VE
KURUL KARARI İSTATİSTİKLERİ



4.1. İtirazen Şikâyet İstatistikleri

Bölüm 4.1'de, 2024 yılında Kamu İhale Kurumuna yapılan itirazen şikâyet başvurularına ilişkin özet istatistikler yer almaktadır.

2024 yılında Kuruma yapılan itirazen şikâyet başvuru sayısı 1.925'dir. Tablo 4.1'de itirazen şikâyet başvurularının ihale türüne göre aylık dağılımı yer almaktadır. Buna göre, 2024 yılında yapılan itirazen şikâyet başvurusunun 1.336'sı hizmet alımı, 298'i yapım işi ve 291'i mal alımı ihalelerine yöneliktir. 2024 yılında en fazla itirazen şikâyet başvurusunun yapıldığı ay 354 başvuru ile Aralık ayı olmuştur.

Tablo 4.1. İtirazen Şikâyet Başvurularının İhale Türüne Göre Aylık Bazda Dağılımı

Aylar	İhale Türleri			Toplam	
	Mal Alımı	Yapım İşİ	Hizmet Alımı	Adet	%
Ocak	23	17	124	164	8,52
Şubat	28	26	81	135	7,01
Mart	31	32	79	142	7,38
Nisan	22	16	65	103	5,35
Mayıs	19	29	68	116	6,03
Haziran	16	27	54	97	5,04
Temmuz	26	25	62	113	5,87
Ağustos	23	25	107	155	8,05
Eylül	18	24	132	174	9,04
Ekim	25	23	121	169	8,78
Kasım	34	18	151	203	10,55
Aralık	26	36	292	354	18,39
Toplam	291	298	1.336	1.925	100

Tablo 4.2'de itirazen şikâyet başvurularının toplam ihaleler içindeki payı yer almaktadır. 2024 yılında Kanun kapsamındaki hizmet alımlarının %5,99'u, yapım işlerinin %2,14'ü, mal alımlarının %1,01'i ve toplamda Kanun kapsamındaki ihalelerin %2,96'sı itirazen şikâyet başvurusuna konu edilmiştir. Buna göre, hizmet alımı ihalelerine ilişkin itirazen şikâyet başvuru oranının diğer ihale türlerine göre daha yüksek olduğu görülmektedir.

Tablo 4.2. İtirazen Şikâyet Başvurularının Toplam İhaleler İçindeki Payı

İhale Türü	İtirazen Şikâyet Başvuru Sayısı	İtirazen Şikâyet Edilebilir İhale Sayısı*	İtirazen Şikâyet Başvuru Oranı (%)
Mal Alımı	291	28.794	1,01
Yapım İşİ	298	13.957	2,14
Hizmet Alımı	1.336	22.287	5,99
Toplam	1.925	65.038	2,96

*: İstisna ve kapsam dışı alımlar hariç, ortak alımlar, çerçeve anlaşma ve çerçeve anlaşma kapsamındaki münferit alımlar dâhildir. Danışmanlık hizmet alımı ihaleleri, hizmet alımı ihaleleri içinde değerlendirilmiştir.

Tablo 4.3'te, 2024 yılında itirazen şikâyet başvurusunda bulunanların gerçek kişi, tüzel kişi ya da ortak girişim olma durumuna göre dağılımı yer almaktadır. Buna göre, itirazen şikâyet başvurusunda bulunanların %81,04'ünü tüzel kişiler, %9,56'sını gerçek kişiler ve %9,40'ını ortak girişimler oluşturmaktadır.

Tablo 4.3. İtirazen Şikâyet Başvurusunda Bulunanların Gerçek/Tüzel Kişi Olma Durumuna Göre Dağılımı

Gerçek / Tüzel Kişi Olma Durumu	İhale Türleri			Toplam	
	Mal Alımı	Yapım İşİ	Hizmet Alımı	Adet	%
Gerçek Kişi	16	30	138	184	9,56
Ortak Girişim	8	106	67	181	9,40
Tüzel Kişi	267	162	1.131	1.560	81,04
Toplam	291	298	1.336	1.925	100

2024 yılında Kuruma yapılan itirazın şikâyet başvurularının başvuru bedeline göre dağılımı Tablo 4.4'te verilmiştir. Kurum tarafından her yıl 1 Şubat tarihinde ilan edilen parasal limitler bir sonraki yılın 31 Ocak tarihine kadar geçerli olmaktadır. Bu sebeple, 1 Şubat tarihinden önce Kuruma yapılan itirazın şikâyet başvurularında bir önceki yıla ait parasal limitler esas alınarak başvurular yapılmaktadır. Tablo 4.4'teki sonuçlara göre, 2024 yılında Kuruma yapılan itirazın şikâyet başvurularının %35,90'ı 118.286 TL, %26,08'i 157.733 TL, %18,34'ü 78.855 TL ve %12,00'ü 39.403 TL başvuru bedeli ile yapılmıştır.

Tablo 4.4. İtirazen Şikâyet Bedellerine Göre İtirazen Şikâyet Başvurularının Dağılımı

Dönem	Başvuru Bedeli	İtirazen Şikâyet Başvuru Sayısı	İtirazen Şikâyet Başvuru Oranı (%)
2024 Şubat - 2025 Ocak	39.403	231	12,00
	78.855	353	18,34
	118.286	691	35,90
	157.733	502	26,08
2023 Şubat - 2024 Ocak	27.322	28	1,45
	54.677	38	1,97
	82.018	55	2,86
	109.370	23	1,19
Diğer*		4	0,21
Toplam		1.925	100

*: Önceki yıllara ait başvuru bedelleri esas alınmıştır.

Tablo 4.5'te Kuruma itirazın şikâyet başvurusunda bulunulan ihalelerin eşik değer ayrımında dağılımı yer almaktadır. Buna göre, 2024 yılında itirazın şikâyet başvurularının %66,34'ü eşik değer üstündeki ihalelere yönelik olurken, %33,66'sı eşik değer altındaki ihalelere yöneliktir.

Tablo 4.5. İtirazen Şikâyet Başvurusunda Bulunulan İhalelerin Eşik Değer Ayrımında Dağılımı

Eşik Değer Durumu	İtirazen Şikâyet Başvuru Sayısı	İtirazen Şikâyet Başvuru Oranı (%)
Eşik Değer Altında	648	33,66
Eşik Değer Üstünde	1.277	66,34
Toplam	1.925	100

2024 yılında itirazın şikâyet başvurusuna konu edilen ihalelere ilişkin, ihaleyi gerçekleştiren en üst idare bazında dağılım Tablo 4.6'da verilmiştir. Buna göre, ihaleleri en fazla başvuruya konu edilen ilk üç idare sırasıyla Belediyeler, Sağlık Bakanlığı ve Yükseköğretim Kurumları olmuştur.

Tablo 4.6. En Üst İdare Bazında Gerçekleştirilen İhalelere Yönelik İtirazen Şikâyet Başvurularının Sayısı

En Üst İdare Adı	Uyuşmazlık Karar Sayısı	%
Sağlık Bakanlığı	418	21,71
Belediyeler	482	25,04
Diğer Özel Bütçeli Kuruluşlar	177	9,19
Yükseköğretim Kurumları	183	9,51
Aile ve Sosyal Hizmetler Bakanlığı	131	6,81
KİT'ler	131	6,81
İçişleri Bakanlığı	50	2,60
BİT'ler	46	2,39
Gençlik ve Spor Bakanlığı	39	2,03
Adalet Bakanlığı	32	1,66
Çevre, Şehircilik ve İklim Değişikliği Bakanlığı	16	0,83
Milli Eğitim Bakanlığı	84	4,36
5018 Kapsamı Dışındaki Diğer İdareler	17	0,88
İl Özel İdareleri	22	1,14
Tarım ve Orman Bakanlığı	16	0,83
Sosyal Güvenlik Kurumları	9	0,47
Yatırım İzleme ve Koordinasyon Başkanlıkları	14	0,73
Hazine ve Maliye Bakanlığı	8	0,42
Ticaret Bakanlığı	6	0,31
Mahalli İdare Birlikleri	1	0,05
Milli Savunma Bakanlığı	8	0,42
Kültür ve Turizm Bakanlığı	1	0,05
Türkiye Büyük Millet Meclisi	1	0,05
Ulaştırma ve Altyapı Bakanlığı	2	0,10
Düzenleyici ve Denetleyici Kurumlar	4	0,21
Döner Sermaye Saymanlıkları/Döner Sermaye İşletmeleri	25	1,30
Anayasa Mahkemesi	1	0,05
Yargıtay	1	0,05
Toplam	1.925	100

4.2. Kurul Kararı İstatistikleri

Bölüm 4.2'de, Kamu İhale Kurulu tarafından 2024 yılında alınan inceleme kararları, düzenleyici kararlar ve yönetsel kararlara ilişkin istatistikler yer almaktadır.

Tablo 4.7'de, Kurul tarafından alınan kararlar, karar türlerine göre sınıflandırılmıştır. Buna göre, 2024 yılında Kamu İhale Kurulu 2.215 karar almıştır. Bu kararların 1.769 adedi uyuşmazlık kararı, 302 adedi düzenleyici karar, 133 adedi mahkeme kararı ve 10 adedi yönetsel karar olmuştur.

Tablo 4.7. Karar Türüne Göre Kurul Tarafından Alınan Kararların Sayısal ve Oransal Dağılımı

Karar Türleri	Karar Sayısı	%
Uyuşmazlık Kararı	1.769	79,86
Düzenleyici Karar	302	13,63
Yönetsel Karar	10	0,45
Mahkeme Kararı	133	6,00
Toplam	2.215	100

4.2.1. İnceleme Kararları

İnceleme kararları, uyuşmazlık kararları ve mahkeme kararları olmak üzere iki alt başlıkta değerlendirilmektedir. Tablo 4.8'de, Kurul tarafından alınan inceleme kararlarının ihale türüne göre dağılımı verilmiştir. Buna göre, 2024 yılında alınan 1.902 inceleme kararının %93,01'i uyuşmazlık kararı, %6,99'u mahkeme kararı olmuştur

Tablo 4.8. İnceleme Karar Türlerinin İhale Türleri Bazında Sayısal Dağılımı

İnceleme Karar Türleri	İhale Türleri			Toplam	%
	Mal Alımı	Yapım İşİ	Hizmet Alımı		
Uyuşmazlık Kararı	291	288	1.190	1.769	93,01
Mahkeme Kararı*	19	42	72	133	6,99
Toplam	310	330	1.262	1.902	100

*: Kamu İhale Kurumu tarafından alınan yargı kararlarına uyma kararlarıdır.

4.2.1.1. Uyuşmazlık Kararları

2024 yılında Kurul tarafından alınan 1.769 adet uyuşmazlık kararının aylara göre dağılımı Tablo 4.9'da verilmiştir. En fazla uyuşmazlık kararının alındığı aylar sırasıyla Ocak ve Aralık aylarıdır.

Tablo 4.9. Uyuşmazlık Kararlarının Aylara Göre Dağılımı

Aylar	Uyuşmazlık Kararı Sayısı
Ocak	215
Şubat	175
Mart	132
Nisan	103
Mayıs	98
Haziran	102
Temmuz	148
Ağustos	74
Eylül	168
Ekim	192
Kasım	149
Aralık	213
Toplam	1.769

Tablo 4.10'da ihale türlerine ve karar sonucuna göre uyuşmazlık kararlarının sayısal ve oransal dağılımı verilmektedir. Buna göre, 2024 yılında, 1.769 adet uyuşmazlık kararının %67,27'sinin hizmet alımlarına, %16,45'inin mal alımlarına, %16,28'inin yapım işlerine, ilişkin olduğu görülmektedir. 1.769 adet uyuşmazlık kararının %58,62'sinde başvurunun reddi, %30,70'inde ihaleye ilişkin düzeltici işlem belirlenmesi ve %8,65'inde ihalenin iptal edilmesi yönünde karar verilmiştir. Uyuşmazlık kararlarının %2,04'ünü ise idarelerce alınan ihalenin iptali kararlarının iptali yönündeki kararlar oluşturmaktadır.

Tablo 4.10. İhale Türüne Göre Kurul Tarafından Alınan Uyuşmazlık Kararlarının Sayısal ve Oransal Dağılımı


İnceleme Karar Türleri	İhale Türleri						Toplam	%
	Mal Alımı	%	Yapım İşi	%	Hizmet Alımı	%		
Düzeltilici işlem	96	32,99	90	31,25	357	30,00	543	30,70
İptal	14	4,81	8	2,78	131	11,01	153	8,65
İptalin İptali	8	2,75	10	3,47	18	1,51	36	2,04
Başvuru Ret	173	59,45	180	62,50	684	57,48	1.037	58,62
Toplam	291	100	288	100	1.190	100	1.769	100
%	16,45		16,28		67,27			100

4.2.1.2. Uyuşmazlık Kararlarının İhaleyi Gerçekleştiren En Üst İdare Bazında Sınıflandırılması

Tablo 4.11'de, Kurul tarafından alınan uyuşmazlık kararlarının ihaleyi gerçekleştiren en üst idare bazında dağılımı yer almaktadır. Buna göre, 2024 yılında uyuşmazlık kararlarının %24,82'si Belediyeler, %21,82'si Sağlık Bakanlığı, %9,67'si Yükseköğretim Kurumları tarafından yapılan ihalelere ilişkindir.

Tablo 4.11. Uyuşmazlık Kararlarının En Üst İdare Bazında Dağılımı

En Üst İdare Adı	Uyuşmazlık Karar Sayısı	%
Sağlık Bakanlığı	386	21,82
Belediyeler	439	24,82
Diğer Özel Bütçeli Kuruluşlar	167	9,44
Yükseköğretim Kurumları	171	9,67
Aile ve Sosyal Hizmetler Bakanlığı	106	5,99
KİT'ler	120	6,78
İçişleri Bakanlığı	48	2,71
Adalet Bakanlığı	34	1,92
Gençlik ve Spor Bakanlığı	35	1,98
BİT'ler	42	2,37
Çevre, Şehircilik ve İklim Değişikliği Bakanlığı	19	1,07
Milli Eğitim Bakanlığı	80	4,52
5018 Kapsamı Dışındaki Diğer İdareler	17	0,96
Sosyal Güvenlik Kurumları	12	0,68
Tarım ve Orman Bakanlığı	14	0,79
İl Özel İdareleri	21	1,19
Ticaret Bakanlığı	7	0,40
Yatırım İzleme ve Koordinasyon Başkanlıkları	14	0,79
Mahalli İdare Birlikleri	3	0,17
Düzenleyici ve Denetleyici Kurumlar	3	0,17
Milli Savunma Bakanlığı	6	0,34
Hazine ve Maliye Bakanlığı	6	0,34
Döner Sermaye Saymanlıkları/Döner Sermaye İşletmeleri	13	0,73
Kültür ve Turizm Bakanlığı	1	0,06
Dışişleri Bakanlığı	1	0,06
Türkiye Büyük Millet Meclisi	1	0,06
Ulaştırma ve Altyapı Bakanlığı	1	0,06
Anayasa Mahkemesi	1	0,06
Yargıtay	1	0,06
Toplam	1.769	100



BÖLÜM 5

YASAKLAMA İSTATİSTİKLERİ



Bu bölümde, 31.12.2024 tarihi itibarıyla sistemde aktif bulunan yasaklama kayıtlarına ilişkin özet istatistikler yer almaktadır.

Tablo 5.1'deki sonuçlara göre, 2024 yılında 5.168 yasaklama kaydı alınmıştır. Bu kayıtlardan 4.302'si (%83,24) 31.12.2024 tarihi itibarıyla aktif yasaklama listesinde yer almaktadır. Geriye kalan 866 yasaklama kaydı çeşitli sebeplerle (süre bitimi, idare ya da yargı kararı gibi nedenlerle) aktif yasaklama listesinden 31.12.2024 tarihine kadar çıkmıştır. Her gün yeni kayıtlar eklenerek ve yasaklama süresi biten kayıtlar çıkarılarak değişen aktif yasaklama listesinde 31.12.2024 tarihi itibarıyla 6.517 kayıt yer almıştır.

Tablo 5.1. Yasaklamalara İlişkin Özet İstatistikler

Yasaklama Bilgileri	Yasaklama Sayısı
31.12.2024 itibarıyla Aktif Yasaklama Sayısı	6.517
2024 yılında Kaydı Alınan Toplam Yasaklama Sayısı	5.168
2024 Yılında Kaydı Alınıp, 31.12.2024 Tarihi itibarıyla Aktif Listede Yer Alan Yasaklama Sayısı	4.302

Tablo 5.2'de yasaklamanın yapıldığı aya göre 2024 yılında kaydedilen yasaklamalar ile bu yasaklamalardan 31.12.2024 tarihi itibarıyla aktif listede bulunanların dağılımı yer almaktadır. 2024 yılında en fazla yasaklılık kaydı alınan aylar sırasıyla Kasım ve Mart aylarıdır.

Tablo 5.2. Kayıt Altına Alınan Yasaklamalar

Aylar	Kayıt Alınan Toplam Yasaklama Sayısı	Kayıt Alınıp, 31.12.2024 tarihi itibarıyla Aktif Listede Yer Alan Yasaklama Sayısı	%
Ocak	547	371	67,82
Şubat	434	288	66,36
Mart	564	409	72,52
Nisan	277	178	64,26
Mayıs	362	233	64,36
Haziran	242	167	69,01
Temmuz	340	288	84,71
Ağustos	364	349	95,88
Eylül	395	381	96,46
Ekim	522	520	99,62
Kasım	599	596	99,50
Aralık	522	522	100,00
Toplam	5.168	4.302	83,24

Tablo 5.3'te 31.12.2024 tarihi itibarıyla yasaklama dayanağına göre aktif yasaklama sayıları görülmektedir. İlgili tarihte aktif yasaklamaların 2.272'si hakkında kamu davası açılmış bulunmaktadır. Aktif yasaklamaların %45,37'si 4734 sayılı Kamu İhale Kanuna göre, %27,50'si 2886 sayılı Devlet İhale Kanununa göre, %24,70'i 4735 Sayılı Kamu İhale Sözleşmeleri Kanununa (KİSK) göre, %2,04'ü ise Türk Ceza Kanununa (TCK) göre yapılmıştır.

Tablo 5.3. Yasaklama Dayanağına Göre Aktif Yasaklama Sayıları

Yasaklamanın Dayanağı	Yasaklama Türü		Toplam	
	Hakkında Kamu Davası Açılanlar	Yasaklama	Adet	%
2886	20	1.772	1.792	27,50
4734	2.120	837	2.957	45,37
4735	0	1.610	1.610	24,70
Diğer	4	21	25	0,38
TCK	128	5	133	2,04
Toplam	2.272	4.245	6.517	100

Tablo 5.4'teki sonuçlara göre, 31.12.2024 tarihi itibarıyla 6.517 aktif yasaklamanın %74,33'ü tüm ihalelere, %14,85'i ihaleyi yapan kurum ihalelerine, %10,82'si ise bakanlık ihalelerine ilişkindir.

Tablo 5.4. Yasaklama Kapsamına Göre Aktif Yasaklamaların Dağılımı

Yasaklamanın Kapsamı	Yasaklama Sayısı	%
Bakanlık İhalelerinden	705	10,82
Kurum İhalelerinden	968	14,85
Tüm İhalelerden	4.844	74,33
Toplam	6.517	100

Tablo 5.5'e göre 31.12.2024 tarihi itibarıyla aktif yasaklama listesinde bulunan yabancı gerçek ya da tüzel kişilere ilişkin yasaklama sayısı 7'dir.

Tablo 5.5 Yasaklananların Uyuşuna Göre Aktif Yasaklamaların Dağılımı

Yasaklının Uyuşu	Yasaklama Sayısı	%
T.C.	6.510	99,89
Yabancı	7	0,11
Toplam	6.517	100

Tablo 5.6'da yasaklama süresine göre aktif yasaklamaların dağılımı verilmiştir. 31.12.2024 tarihi itibarıyla sistemde kayıtlı bulunan aktif yasaklamaların yasaklılık süresine göre dağılımına bakıldığında yasaklamaların %58,23'ünün 1 yıl ve 1 yıldan az süreyle, %41,34'ünün 2 yıl ve 2 yıldan fazla süreyle %0,43'ünün ise 1 yıldan fazla ve 2 yıldan az süreyle olduğu görülmektedir.

Tablo 5.6. Yasaklama Süresine Göre Aktif Yasaklamaların Dağılımı

Yasaklama Süresi	Yasaklama Sayısı	%
1 Yıl	3.112	47,75
1 Yıldan Fazla 2 Yıldan Az	28	0,43
2 Yıl	417	6,40
2 Yıldan Fazla	2.277	34,94
6 Ay	668	10,25
6 Ay - 1 Yıl (1 Yıl Dahil Değil)	15	0,23
6 Aydan Az (Tamamlama)	0	0,00
Toplam	6.517	100

Tablo 5.7'deki sonuçlara göre 31.12.2024 tarihi itibarıyla aktif yasaklama listesinde bulunan yasaklıların %74,82'si gerçek kişilerden oluşurken, %25,18'i tüzel kişilerden oluşmaktadır.


Tablo 5.7. Gerçek/ Tüzel Kişi Olma Durumlarına Göre Aktif Yasaklamaların Dağılımı

Yasaklının Gerçek/Tüzel Kişi Olma Durumu	Yasaklama Sayısı	%
Gerçek Kişi	4.876	74,82
Tüzel Kişi	1.641	25,18
Toplam	6.517	100

Tablo 5.8'de yasaklamayı yapan Bakanlık/Kuruma göre aktif yasaklamaların dağılımı yer almaktadır. 31.12.2024 tarihi itibarıyla kayıtlı bulunan 6.517 adet aktif yasaklamaların 2.272'si Cumhuriyet Savcılığı / Başsavcılığı tarafından, 1.662'si Çevre, Şehircilik ve İklim Değişikliği Bakanlığı tarafından, 531'i Milli Eğitim Bakanlığı tarafından yapılmıştır.

Tablo 5.8. Yasaklayan Bakanlık/Kuruma Göre Aktif Yasaklamaların Dağılımı

Yasaklayan Bakanlık/Kurum	Yasaklama Sayısı	%
Cumhuriyet Savcılığı/ Başsavcılığı	2.272	34,86
Çevre, Şehircilik ve İklim Değişikliği Bakanlığı	1.662	25,50
Tarım ve Orman Bakanlığı	423	6,49
Milli Eğitim Bakanlığı	531	8,15
İçişleri Bakanlığı	431	6,61
Sağlık Bakanlığı	240	3,68
Kültür ve Turizm Bakanlığı	239	3,67
Milli Savunma Bakanlığı	167	2,56
Ulaştırma ve Altyapı Bakanlığı	143	2,19
Enerji ve Tabii Kaynaklar Bakanlığı	198	3,04
Gençlik ve Spor Bakanlığı	76	1,17
Adalet Bakanlığı	30	0,46
Yükseköğretim Kurumları	13	0,20
Ağır Ceza Mahkemeleri	19	0,29
Çalışma ve Sosyal Güvenlik Bakanlığı	6	0,09
Aile ve Sosyal Hizmetler Bakanlığı	29	0,44
Diğer Özel Bütçeli Kuruluşlar	2	0,03
Sanayi ve Teknoloji Bakanlığı	19	0,29
Yatırım İzleme ve Koordinasyon Başkanlıkları	3	0,05
İl Özel İdareleri	4	0,06
5018 Kapsamı Dışındaki Diğer İdareler	5	0,08
KİT'ler	1	0,02
Ticaret Bakanlığı	1	0,02
Belediyeler	3	0,05
Toplam	6.517	100



Kamu İhale Kurumu

Kurumsal Gelişim ve Araştırma Dairesi Başkanlığı

 312 218 4500

 kurumsalgelisim@kik.gov.tr

 www.kik.gov.tr

